



Avv. Niccolò  
Massella Ducci Teri  
NOTAIO  
Piazza Chiodo 14 - La Spezia  
Tel. 0187/734601

REPERTORIO N. 23.066

RACCOLTA N. 11.431

**VERBALE DI ASSEMBLEA**  
REPUBBLICA ITALIANA

L'anno duemilaventisei, il giorno ventiquattro del mese di aprile, alle ore dieci e trenta.

24 aprile 2026

In La Spezia, presso gli uffici della società "SANLORENZO S.p.A." in viale San Bartolomeo civico 362.

Avanti a me Dottor Niccolò Massella Ducci Teri, Notaio in La Spezia, iscritto al Ruolo presso il Collegio Notarile dei Distretti Riuniti di La Spezia e Massa,

È PRESENTE

- PEROTTI cavalier MASSIMO, nato a Torino il 26 ottobre 1960, domiciliato per la carica ove appresso, il quale mi dichiara di intervenire al presente quale Presidente del Consiglio di Amministrazione e legale rappresentante della società

**"SANLORENZO S.p.A."**  
in sigla "SL S.P.A."

con sede in Ameglia (SP) e indirizzo in via Armezzone n. 3, capitale sociale euro 35.677.553,00 (trentacinquemilioneisecentosettantasettemila cinquecentocinquantatré virgola zero zero) i.v., iscritta al Registro delle Imprese della Camera di Commercio Industria Artigianato e Agricoltura Riviera di Liguria - Imperia La Spezia Savona avente il seguente numero di iscrizione e codice fiscale 00142240464, partita IVA 01109160117, numero REA SP- 97566, giusti poteri allo stesso spettanti in virtù del vigente statuto sociale, società con azioni negoziate e gestite da "Borsa Italiana S.p.A.", delle cui identità personale, qualifica e poteri io Notaio sono certo.

Prende la parola il comparente, signor PEROTTI MASSIMO, il quale, ai sensi dell'articolo 11.2 dello statuto sociale, richiede a me Notaio di redigere il verbale dell'assemblea.

Il Presidente rivolge, innanzitutto, un cordiale benvenuto a tutti gli intervenuti e assume la presidenza dell'assemblea ai sensi dell'articolo 11.1 dello statuto sociale.

Ricorda preliminarmente che la società ha scelto di avvalersi della facoltà prevista sia dall'articolo 106, comma 4 del Decreto Legge 17 marzo 2020, n. 18, convertito con modificazioni dalla Legge 24 aprile 2020, n. 27 (il "Decreto Cura Italia"), come modificato e prorogato da ultimo dall'articolo 4, comma 11 del Decreto Legge 31 dicembre 2025, n. 200, convertito con modificazioni dalla Legge 26 febbraio 2026, n. 26, sia degli articoli 10.4 e 10.8 dello statuto sociale in conformità all'articolo 135-*undecies*.1 del D. Lgs. 24 febbraio 1998, n. 58, come successivamente modificato e integrato ("TUF"), di prevedere nell'avviso di convocazione, che:

- l'intervento in assemblea da parte di coloro cui spetta il diritto di voto avvenga esclusivamente tramite il rappresentante designato ai sensi dell'articolo 135-*undecies* del TUF, individuato nella Società "Monte Titoli S.p.A.", con sede legale in Milano ("Monte Titoli" o il "Rappresentante Designato");

- il Rappresentante Designato, gli amministratori, i sindaci, il Notaio nonché gli altri soggetti legittimati ai sensi di legge o dello Statuto, o comunque invitati dal Presidente, diversi da coloro cui spetta il diritto di voto (che

Registrato a La Spezia  
il 15 maggio 2026  
serie 1T  
al n. 3680  
euro 200,00

dovranno aver conferito delega al Rappresentante Designato), possano intervenire in assemblea mediante mezzi di telecomunicazione che ne garantiscano l'identificazione.

Dà atto, quindi:

- che i signori Perotti Massimo, Vincenzi Tommaso, Ferragamo Leonardo, Perotti Cesare, Mazzù Marco Francesco, Fossa Enrico, Busso Mario Matteo, Spaini Margherita, Acquaviva Pier Francesco, Robustelli Armando, Bruzzese Attilio, Cutrufello Ivan, Musumeci Toti Salvatore, Musumeci Leonardo, Trucco Elena e Panero Roberto, sono presenti in sede mentre tutti gli altri partecipanti – di cui ha accertato l'identità e la legittimazione a partecipare all'assemblea – intervengono mediante mezzi di telecomunicazione;

- che sono presenti, mediante mezzi di telecomunicazione e in sede, come sopra specificato, oltre allo stesso Presidente, i consiglieri, signori Olivieri Paolo, Ferragamo Leonardo, Demaria Carla, Vincenzi Tommaso, Perotti Cecilia Maria, Perotti Cesare, Silvia Merlo, Mattioli Licia, Etro Leonardo Luca, Culasso Francesca e Mazzù Marco Francesco;

- che del collegio sindacale sono presenti, presenti in sede, i sindaci effettivi, signori Fossa Enrico, presidente, Spaini Margherita e Busso Mario Matteo;

- che per la società di revisione "BDO Audit Services S.r.l." è intervenuto, mediante mezzi di telecomunicazione, il signor Santambrogio Giuseppe;

- che per la società "Monte Titoli S.p.A.", nella sua veste di Rappresentante Designato, è intervenuta, mediante mezzi di telecomunicazione, la signora Neodo Francesca;

- che sono presenti, su invito del Presidente, i seguenti dipendenti della società:

- Acquaviva Pier Francesco, dirigente preposto alla redazione della rendicontazione di sostenibilità, presente in sede;

- Bruzzese Attilio, dirigente preposto alla redazione dei documenti contabili e societari, presente in sede;

- Robustelli Armando, presente in sede;

- Cutrufello Ivan, presente in sede;

- Trucco Elena, presente in sede;

- che sono presenti, su invito del Presidente, i seguenti consulenti della società:

- prof. avv. Musumeci Toti S., Segretario Permanente del Consiglio di Amministrazione, presente in sede, e mediante mezzi di telecomunicazione:

- avv. Squarotti Vittorio;

- avv. Musumeci Elodie;

- avv. Musumeci Leonardo, presente in sede;

- avv. Desana Eva;

- che l'assemblea ordinaria dei soci è stata regolarmente convocata per oggi 24 aprile 2026, alle ore 10.30, presso gli uffici della società in La Spezia, viale San Bartolomeo 362, in prima convocazione, e occorrendo, per il giorno 27 aprile 2026 alle ore 10.30, in seconda convocazione, a norma di legge e di statuto, mediante avviso di convocazione pubblicato in data 25 marzo 2026 sul sito internet della società, sezione "Corporate Governance/Assemblea/Assemblea Ordinaria degli Azionisti del 24 aprile 2026", e sul meccanismo di stoccaggio "eMarket Storage", di cui è stata data notizia con comunicato stampa, nonché, per estratto, sul quotidiano "IlSole24Ore", con il seguente

## **"ORDINE DEL GIORNO**

**1.** Bilancio d'esercizio al 31 dicembre 2025. Deliberazioni inerenti e conseguenti:

**1.1.** approvazione del bilancio di esercizio, previa presentazione della relazione sulla gestione per l'esercizio chiuso il 31 dicembre 2025 inclusiva della rendicontazione di sostenibilità su base consolidata relativa all'esercizio 2025. Presentazione del bilancio consolidato del Gruppo Sanlorenzo al 31 dicembre 2025;

**1.2.** proposta di destinazione dell'utile;

**1.3.** riduzione di un vincolo sulla riserva straordinaria all'importo massimo di euro 5.900.000, ai sensi dell'articolo 110, comma 8 del D. Lgs. 14 agosto 2020, n. 104, convertito con modificazioni dalla Legge 13 ottobre 2020, n. 126.

**2.** Relazione sulla politica in materia di remunerazione e sui compensi corrisposti:

**2.1.** approvazione della Politica in materia di remunerazione ai sensi dell'articolo 123-ter, commi 3-bis e 3-ter del D. Lgs. 24 febbraio 1998, n. 58 e s.s.m.;

**2.2.** deliberazione sulla "Seconda sezione" della Relazione sulla politica in materia di remunerazione e sui compensi corrisposti, ai sensi dell'articolo 123-ter, comma 6 del D. Lgs. 24 febbraio 1998, n. 58 e s.s.m.

**3.** Deliberazioni ai sensi dell'articolo 114-bis del D. Lgs. 24 febbraio 1998, n. 58 e s.s.m. relative all'istituzione di un piano di compensi basato su strumenti finanziari denominato "Piano di *Performance Shares* 2026". Deliberazioni inerenti e conseguenti.

**4.** Deliberazioni ai sensi dell'articolo 114-bis del D. Lgs. 24 febbraio 1998, n. 58 e s.s.m. relative all'istituzione di un piano di compensi basato su strumenti finanziari denominato "Secondo Piano Simpson Marine". Deliberazioni inerenti e conseguenti.

**5.** Deliberazioni in merito all'autorizzazione all'acquisto e disposizione di azioni proprie:

**5.1.** revoca dell'autorizzazione all'acquisto di azioni proprie deliberata dall'Assemblea Ordinaria del 29 aprile 2025;

**5.2.** autorizzazione all'acquisto e disposizione di azioni proprie, ai sensi del combinato disposto degli articoli 2357 e 2357-ter del codice civile, nonché dell'articolo 132 del D. Lgs. 24 febbraio 1998, n. 58 e s.s.m. e relative disposizioni di attuazione. Deliberazioni inerenti e conseguenti.

Il Presidente comunica che non sono state presentate da parte degli azionisti richieste di integrazione dell'ordine del giorno dell'assemblea, né proposte di deliberazione su materie già all'ordine del giorno ai sensi e nei termini di cui all'articolo 126-bis del TUF, né proposte individuali di delibera sulle materie all'ordine del giorno ai sensi e nei termini di cui all'articolo 135-undecies.1 del TUF.

Il Presidente inoltre comunica che, ai sensi dell'articolo 127-ter del TUF, prima dell'assemblea ed entro il termine del 15 aprile 2026 indicato nell'avviso di convocazione, la Società ha ricevuto alcune domande da parte dell'azionista Bava Marco Geremia Carlo: copia di tali domande, unitamente alle relative risposte, sono state pubblicate sul sito internet della Società, sezione "Corporate Governance/Assemblea/Assemblea Ordinaria degli Azionisti del 24 aprile 2026", in data 21 aprile 2026.

Ricorda che, come indicato nell'avviso di convocazione, l'intervento in assemblea di coloro ai quali spetta il diritto di voto avviene esclusivamente tramite il Rappresentante Designato, quale soggetto al quale i soci potevano conferire delega con istruzioni di voto su tutte o alcune proposte all'ordine del giorno, ai sensi dell'articolo 135-*undecies* del TUF, e che Monte Titoli, in qualità di Rappresentante Designato, ha reso noto di non avere alcun interesse proprio rispetto alle proposte di deliberazione sottoposte al voto. Tuttavia, tenuto conto dei rapporti contrattuali in essere tra Monte Titoli e la società relativi, in particolare, all'assistenza tecnica in sede assembleare e servizi accessori, al fine di evitare eventuali successive contestazioni connesse alla supposta presenza di circostanze idonee a determinare l'esistenza di un conflitto di interessi di cui all'articolo 135-*decies*, comma 2, lett. f), del TUF, Monte Titoli ha dichiarato espressamente che, ove dovessero verificarsi circostanze di rilievo, ignote all'atto di rilascio della delega, ovvero in caso di modifica o integrazione delle proposte di deliberazione presentate all'assemblea, non intende esprimere un voto difforme da quello indicato nelle istruzioni.

Il Presidente dichiara, inoltre, che:

il capitale sociale sottoscritto e versato alla data odierna è di euro 35.677.553,00

(trentacinquemilioneisecientosessantasettemilacinquecentocinquantatré virgola zero zero) i.v. rappresentato da 35.677.553 (trentacinquemilioneisecientosessantasettemilacinquecentocinquantatré) azioni ordinarie prive di valore nominale;

ciascuna azione ordinaria dà diritto ad un voto in assemblea, salve le n. 19.217.105 (diciannovemilioneiduecentodiciassettemilacentocinque) azioni con riferimento alle quali è stata conseguita la maggiorazione del diritto di voto (nel rapporto di due diritti di voto per ciascuna azione) ai sensi dell'articolo 6 (sei) dello statuto sociale; il numero totale dei diritti di voto esercitabili in assemblea risulta pertanto pari a 54.894.658 (cinquantaquattromilioniottocentonovantaquattromilaseicentocinquantotto);

alla data odierna i soci che detengono una partecipazione rilevante *ex* articolo 120 del TUF e che risultano titolari anche di azioni che hanno maturato il diritto alla maggiorazione del voto secondo il dettaglio di cui infra, sono:

- la società "Ocean S.r.l.", che detiene complessivamente numero 19.842.553 (diciannovemilioniottocentoquarantaduemilacinquecentocinquantatré) azioni, di cui (i) numero 17.267.553 (diciassettemilioneiduecentosessantasettemilacinquecentocinquantatré) azioni che hanno maturato il diritto alla maggiorazione del voto, per numero 34.535.106 (trentaquattromilioneicinquacentotrentacinquemilacentosei) diritti di voto, e (ii) numero 2.575.000 (duemilioneicinquacentosessantacinquemila) azioni prive della maggiorazione del diritto di voto;

- la società "Holding Happy Life S.r.l.", che detiene complessivamente numero 1.983.552 (unmilione novecentoottantatremilacinquecentocinquantadue) azioni, di cui (i) numero 1.948.552 (unmilione novecentoquarantottomila cinquecentocinquantadue) azioni che hanno maturato il diritto alla maggiorazione del voto, per numero 3.897.104 (tre milioni ottocentonovantasettemilacentoquattro) diritti di voto, e (ii)

numero 35.000 (trentacinquemila) azioni prive della maggiorazione del diritto di voto;

alla data odierna la Società possiede numero 298.794 (duecentonovantottomilasettecentonovantaquattro) azioni proprie, pari allo 0,84% (zero virgola ottantaquattro per cento) del capitale sociale, il cui diritto di voto è sospeso ai sensi dell'articolo 2357-ter c.c., fermo restando quanto previsto dall'articolo 2368, comma 3 c.c., richiamato dall'articolo 2357-ter, comma 2 c.c. per quanto concerne il calcolo dei *quorum* costitutivo e deliberativo della presente assemblea;

in data 21 aprile 2020 l'assemblea straordinaria ha deliberato un aumento del capitale sociale in via scindibile, con esclusione del diritto di opzione ai sensi dell'articolo 2441, comma 8 c.c., di massimi nominali euro 884.615,00 (ottocentottantaquattromilaseicentoquindici virgola zero zero), da eseguirsi entro e non oltre il 30 giugno 2029, con espressa previsione che le sottoscrizioni parziali del detto aumento avranno efficacia immediata, mediante emissione di massime numero 884.615 (ottocentottantaquattromila seicentoquindici) azioni ordinarie Sanlorenzo destinate, esclusivamente e irrevocabilmente, al servizio del Piano di Stock Option 2020, come approvato dall'assemblea straordinaria di Sanlorenzo del 21 aprile 2020, il tutto ai termini e alle condizioni di cui alla delibera stessa; tale aumento di capitale alla data odierna è stato sottoscritto parzialmente per complessive 757.064 (settecentocinquantasettemilasesantaquattro) azioni ordinarie;

le azioni della società sono ammesse alle negoziazioni presso il mercato Euronext Milan organizzato e gestito da "Borsa Italiana S.p.A. – Segmento Euronext Star Milan";

ricorda che:

- con riferimento alle partecipazioni rilevanti *ex* articolo 120 del TUF, la società non è qualificabile come "PMI" ai sensi dell'articolo 1, comma 1, lett. W-quater 1) del TUF e, pertanto, la soglia per la comunicazione delle partecipazioni rilevanti *ex* articolo 120 del TUF è attualmente pari al 3% (tre per cento);

- ad oggi, i soggetti che alla società risultano detenere in Sanlorenzo, direttamente o indirettamente, una partecipazione in misura superiore alla soglia del 3% (tre per cento) *ex* articolo 120 del TUF, secondo le risultanze del libro soci, integrate dalle comunicazioni ricevute ai sensi dell'articolo 120 del TUF e da altre informazioni a disposizione della società, sono i seguenti:

| <b>Azionista</b>  | <b>Soggetto controllante</b> | <b>Numero di azioni ordinarie</b> | <b>Numero di diritti di voto</b> | <b>Quota % sul capitale sociale</b> | <b>Quota % sui diritti di voto complessivi</b> |
|-------------------|------------------------------|-----------------------------------|----------------------------------|-------------------------------------|--|
| Ocean S.r.l.      | Massimo Perotti              | 19.842.553                        | 37.110.106                       | 55,62%                              | 67,60%   |
| Happy Life S.r.l. | Massimo Perotti              | 1.983.552                         | 3.932.104                        | 5,56%                               | 7,16%  |

Il Presidente invita il Rappresentante Designato a rendere ogni dichiarazione

richiesta dalla legge.

Prende la parola il Rappresentante Designato, nella persona di Neodo Francesca, che dichiara:

- che nel termine di legge, sono pervenute numero 12 (dodici) deleghe ai sensi dell'articolo 135-*undecies* del TUF, rappresentative di numero 42.002.195 (quarantaduemilioniduemilacentonovantacinque) voti pari al 76,514% (settantasei virgola cinquecentoquattordici per cento) dei diritti di voto complessivi, e numero 1 (una) sub-delega ai sensi dell'articolo 135-*novies* del TUF, che recepisce numero 231 (duecentotrentuno) deleghe ordinarie, rappresentative di numero 4.944.473 (quattromilioninovecentoquarantaquattromilaquattrocentosettantatre) voti pari al 9,007% (nove virgola zero zero sette per cento) dei diritti di voto complessivi, per un totale di numero 243 (duecentoquarantatre) deleghe per complessive numero 27.730.563 (ventisettemilionisettecentotrentamilacinquecentosessantatre) azioni ordinarie pari al 77,726% (settantasette virgola settecentoventisei per cento) del capitale sociale attributive di complessivi numero 46.946.668 (quarantaseimilioninovecentoquarantaseimilaseicentosessantotto) diritti di voto pari all'85,521% (ottantacinque virgola cinquecentoventuno per cento) dei diritti di voto complessivi;

- che prima di ogni votazione comunicherà le azioni per le quali non sono state espresse indicazioni di voto dal delegante.

Il Presidente, dato atto che, ai sensi del comma 3 del citato articolo 135-*undecies* del TUF, le azioni per le quali è stata conferita delega, anche parziale, al Rappresentante Designato, sono computate ai fini della regolare costituzione dell'assemblea, mentre in relazione alle proposte per le quali non siano state conferite istruzioni di voto, le azioni non saranno computate ai fini del calcolo della maggioranza e della quota di capitale richiesta per l'approvazione delle relative delibere, dichiara che sono pertanto presenti per delega numero 210 (duecentodieci) legittimati al voto, rappresentanti numero 27.730.563 (ventisettemilionisettecentotrentamilacinquecentosessantatre) azioni ordinarie pari al 77,726% (settantasette virgola settecentoventisei per cento) del capitale sociale, per un totale complessivo di numero 46.946.668 (quarantaseimilioninovecentoquarantaseimilaseicentosessantotto) di voti pari all'85,512% (ottantacinque virgola cinquecentododici per cento) dei diritti di voto tenuto conto delle azioni a voto maggiorato.

Il Presidente informa che le comunicazioni degli intermediari ai fini dell'intervento alla presente assemblea dei soggetti legittimati tramite il Rappresentante Designato sono state effettuate ai sensi delle vigenti disposizioni di legge in materia nonché nel rispetto di quanto previsto dallo statuto sociale.

Dichiara, pertanto, l'assemblea regolarmente convocata, validamente costituita in prima convocazione nei termini di legge e di statuto sociale e atta a deliberare sugli argomenti all'ordine del giorno.

Comunica che non risulta sia stata promossa, in relazione all'assemblea odierna, alcuna sollecitazione di deleghe di voto ai sensi dell'articolo 136 e seguenti del TUF.

Informa, ai sensi del "*gdpr*" (*general data protection regulation* – regolamento UE 2016/679) e della normativa nazionale vigente in materia di protezione dei dati personali, che i dati personali raccolti sono trattati e

conservati dalla società, su supporto informatico e cartaceo, ai fini del regolare svolgimento dei lavori assembleari e per la corretta verbalizzazione, nonché per i relativi eventuali adempimenti societari e di legge.

Informa, altresì, che la registrazione audiovideo dell'assemblea è effettuata al solo fine di agevolare la verbalizzazione della riunione e di documentare quanto trascritto nel verbale, come specificato nell'informativa messa a disposizione di tutti gli intervenuti; che tutti i dati saranno conservati, unitamente ai documenti prodotti durante l'assemblea, presso la sede sociale di Sanlorenzo; che non possono essere utilizzati strumenti di registrazione di qualsiasi genere, apparecchi fotografici e similari - fatto salvo per gli strumenti di registrazione audio utilizzati dalla società ai fini di agevolare la verbalizzazione della riunione.

Il Presidente ricorda:

- che non può essere esercitato il diritto di voto inerente alle azioni per le quali non siano stati adempiuti gli obblighi di comunicazione di cui agli articoli 120 e 122, primo comma del TUF, concernenti rispettivamente le partecipazioni rilevanti e i patti parasociali;
- per quanto concerne i patti parasociali, che alla società risulta, ai sensi dell'articolo 122 del TUF, l'esistenza di un solo accordo, che è stato oggetto degli adempimenti pubblicitari prescritti, compreso sul sito internet della società [www.sanlorenzoyacht.com](http://www.sanlorenzoyacht.com), sezione "Corporate Governance/Documenti e procedure", ai quali si rinvia;
- che il Rappresentante Designato ha dichiarato che eserciterà il voto sulla base delle istruzioni impartite dai deleganti;
- che, riguardo agli argomenti all'ordine del giorno, sono stati regolarmente espletati gli adempimenti previsti dalle vigenti norme di legge e regolamentari;
- che la relativa documentazione è stata fatta oggetto degli adempimenti pubblicitari contemplati dalla disciplina applicabile, nonché pubblicata sul sito internet della Società;
- che vengono allegati al verbale dell'assemblea come parte integrante e sostanziale dello stesso e saranno a disposizione degli aventi diritto al voto:

l'elenco nominativo dei partecipanti all'assemblea, tramite il Rappresentante Designato, completo di tutti i dati richiesti dalla Consob, con l'indicazione del numero delle azioni per le quali è stata effettuata la comunicazione da parte dell'intermediario all'emittente, ai sensi dell'articolo 83-sexies del TUF (**ALLEGATO A**);

l'elenco nominativo dei soggetti che hanno espresso, tramite il Rappresentante Designato, voto favorevole, contrario, o si sono astenuti e il relativo numero di azioni rappresentate in proprio e/o per delega (**ALLEGATO B**).

\*\*\*\*\*

Il Presidente passa quindi alla trattazione del **primo punto** posto all'ordine del giorno:

**1. Bilancio d'esercizio al 31 dicembre 2025. Deliberazioni inerenti e conseguenti:**

**1.1. approvazione del bilancio di esercizio, previa presentazione della relazione sulla gestione per l'esercizio chiuso il 31 dicembre 2025 inclusiva della rendicontazione di sostenibilità su base consolidata relativa all'esercizio 2025. Presentazione del bilancio consolidato del**

**Gruppo Sanlorenzo al 31 dicembre 2025;**

**1.2. proposta di destinazione dell'utile;**

**1.3. riduzione di un vincolo sulla riserva straordinaria all'importo massimo di Euro 5.900.000, ai sensi dell'articolo 110, comma 8, del Decreto Legge 14 agosto 2020, n. 104, convertito con modificazioni dalla Legge 13 ottobre 2020, n. 126.**

Il Presidente precisa che ometterà la lettura dei documenti relativi a tutti gli argomenti all'ordine del giorno, limitando la lettura stessa alle sole proposte di deliberazione contenute nelle Relazioni illustrative predisposte dal Consiglio di Amministrazione. Il Presidente dà atto che nessuno si oppone.

Il Presidente, trattando l'argomento posto al **punto 1.1** dell'ordine del giorno, precisa che, tenuto conto che il progetto di bilancio di esercizio al 31 dicembre 2025, il bilancio consolidato al 31 dicembre 2025 e la rendicontazione di sostenibilità su base consolidata relativa all'esercizio 2025, come esaminati e approvati dal Consiglio di Amministrazione della Società riunitosi in data 9 marzo 2026, sono stati messi a disposizione del pubblico nei termini di legge, se ne può omettere la presentazione. Il Presidente dà atto che nessuno si oppone.

Il Presidente cede la parola al signor Fossa Enrico, Presidente del collegio sindacale, il quale, a nome dell'intero collegio sindacale, riferisce di aver ricevuto nei termini dalla società di revisione, BDO Audit Services S.r.l., la Relazione aggiuntiva al comitato per il controllo interno e la revisione contabile di cui all'articolo 11 del Regolamento (UE) n. 537/2014 del Parlamento Europeo e del Consiglio e che il collegio sindacale ha trasmesso al Consiglio di Amministrazione, con formale lettera illustrativa, delle attività svolte in data 25 marzo 2026, non ha osservazioni da riferire al riguardo.

Il Presidente informa quindi che, come indicato nella Relazione sugli assetti proprietari e sul governo societario relativa all'esercizio 2025, BDO Audit Services S.r.l. è l'attuale revisore della società, subentrata a BDO Italia S.p.A., cui la società aveva conferito mandato per la revisione legale dei conti con delibera in data 23 novembre 2019, a seguito di conferimento da parte di BDO Italia S.p.A. stessa, con efficacia dal 1° gennaio 2026 e comunicato alla società il 9 gennaio 2026, di ramo d'azienda in BDO Audit Services S.r.l.

Il Presidente, Cav. Massimo Perotti, passando alla trattazione di quanto al **punto 1.2**, illustra la proposta di deliberazione in merito alla destinazione dell'utile relativo all'esercizio chiusosi al 31 dicembre 2025, di cui dà lettura, che prevede di destinare l'utile dell'esercizio 2025, pari a euro 90.384.714 (novantamilionitrecentottantaquattromilasettecentoquattordici), come segue:

(i) a riserva legale per Euro 19.545 (diciannovemilacinquecentoquarantacinque);

(ii) agli azionisti a titolo di dividendo l'importo di Euro 1,05 (uno virgola zero cinque) per ciascuna delle azioni che risulteranno in circolazione alla data di stacco cedola, escluse le azioni proprie in portafoglio a quella data, pagabile in data 20 maggio 2026, con stacco cedola il 18 maggio 2026 e *record date* (data di legittimazione al pagamento del dividendo stesso, ai sensi dell'articolo 83-*terdecies* del TUF) il 19 maggio 2026;

(iii) a riserva straordinaria l'importo dell'utile residuo.

Il Presidente fa presente che l'importo del dividendo proposto corrisponde a un *pay-out* di circa il 35% (trentacinque per cento) del risultato netto del periodo di pertinenza del Gruppo; il dividendo risulta quindi essere in

crescita del 7% (sette per cento) rispetto al dividendo di Euro 1,00 (uno virgola zero zero) per azione distribuito nel 2025.

Il Presidente, Cav. Massimo Perotti, passa, infine, alla trattazione del **punto 1.3**, e illustra la proposta di riduzione del vincolo sulla riserva straordinaria, ai sensi dell'articolo 110, comma 8, del Decreto Legge 14 agosto 2020, n. 104, convertito con modificazioni dalla Legge 13 ottobre 2020, n. 126.

A tal fine il Presidente ricorda che in data 21 aprile 2021, l'assemblea degli Azionisti aveva deliberato di apporre un vincolo sulla riserva straordinaria fino ad un importo massimo di euro 8.400.000, ai sensi dell'articolo 110, comma 8, del Decreto Legge 14 agosto 2020, n. 104, convertito con modificazioni dalla Legge 13 ottobre 2020, n. 126, in conseguenza della scelta di riallineare i valori fiscali ai maggiori valori contabili per alcuni cespiti. Tale riallineamento, effettuato in ottemperanza alla normativa fiscale, ha consentito alla Società di ottenere un significativo risparmio fiscale distribuito nel periodo di ammortamento dei cespiti oggetto di riallineamento e determinato dalla differenza tra l'aliquota ordinaria delle imposte dirette e l'aliquota dell'imposta sostitutiva *pro tempore* vigente. L'importo del vincolo approvato dall'assemblea degli Azionisti del 21 aprile 2021, pari a Euro 8.400.000, era da intendersi quale ammontare massimo, soggetto a progressiva riduzione negli esercizi successivi per la quota di ammortamento dei cespiti oggetto di riallineamento. In data 28 aprile 2022, l'assemblea degli Azionisti ha deliberato una riduzione di tale vincolo fino all'importo massimo di euro 7.850.000. In data 27 aprile 2023, l'assemblea degli Azionisti ha deliberato una ulteriore riduzione di tale vincolo fino all'importo massimo di euro 7.320.000. In data 26 aprile 2024, l'assemblea degli Azionisti ha deliberato una ulteriore riduzione di tale vincolo fino all'importo massimo di euro 6.850.000. In data 29 aprile 2025, l'assemblea degli Azionisti ha deliberato una ulteriore riduzione di tale vincolo fino all'importo massimo di euro 6.370.000.

In virtù di quanto sopra, il Consiglio di Amministrazione del 9 marzo 2026 ha deliberato di proporre all'assemblea una nuova riduzione di tale vincolo fino all'importo massimo di euro 5.900.000 (cinquemilioninovecentomila).

Tutto ciò premesso, viene letta la seguente proposta di deliberazione, riportata nella Relazione illustrativa del Consiglio di Amministrazione ex articolo 125-ter del TUF e 84-ter del Regolamento Consob n. 11971 del 14 maggio 1999 ("**Regolamento Emittenti**") e messa a disposizione dei soci con le modalità richieste dalla legge:

***"L'Assemblea di Sanlorenzo S.p.A., riunitasi in sede ordinaria,***

***(i) udito e approvato quanto esposto dal Consiglio di Amministrazione;***

***(ii) esaminato il progetto di bilancio di esercizio di Sanlorenzo S.p.A. al 31 dicembre 2025, che evidenzia un utile di esercizio di Euro 90.384.714, e la relazione del Consiglio di Amministrazione sulla gestione, inclusiva della rendicontazione consolidata di sostenibilità relativa all'esercizio 2025;***

***(iii) esaminati e preso atto del bilancio consolidato al 31 dicembre 2025 e della rendicontazione consolidata di sostenibilità relativa all'esercizio 2025 inclusa nella relazione sulla gestione;***

***(iv) esaminate e preso atto della relazione del Collegio Sindacale e della relazione della Società di Revisione;***

***(v) esaminata e condivisa la Relazione illustrativa del Consiglio di Amministrazione e le proposte ivi contenute,***

*delibera*

*1. di approvare il bilancio di esercizio di Sanlorenzo S.p.A. relativo all'esercizio chiuso al 31 dicembre 2025 unitamente alla relazione del Consiglio di Amministrazione sulla gestione;*

*2. di destinare l'utile di esercizio, pari a complessivi Euro 90.384.714, (i) a riserva legale per Euro 19.545; (ii) agli Azionisti a titolo di dividendo l'importo di Euro 1,05 per ciascuna delle azioni che risulteranno in circolazione alla data di stacco cedola, escluse le azioni proprie in portafoglio a quella data, pagabile in data 20 maggio 2026, con stacco cedola il 18 maggio 2026 e record date (data di legittimazione al pagamento del dividendo stesso, ai sensi dell'articolo 83-terdecies del D. Lgs. 24 febbraio 1998, n. 58) il 19 maggio 2026; (iii) a riserva straordinaria l'importo dell'utile residuo;*

*3. di ridurre il vincolo sulla riserva straordinaria all'importo massimo di Euro 5.900.000, ai sensi dell'articolo 110, comma 8, del Decreto Legge 14 agosto 2020, n. 104, convertito con modificazioni della Legge 13 ottobre 2020, n. 126;*

*4. di conferire al presidente del consiglio di amministrazione Massimo Perotti, con facoltà di subdelega anche mediante rilascio di procure, tutti i più ampi poteri per il compimento di tutte le attività inerenti, conseguenti o connesse all'attuazione delle deliberazioni di cui ai precedenti punti 1), 2) e 3)."*

Prende la parola il signor Fossa Enrico, Presidente del collegio sindacale, che dà lettura delle conclusioni della relazione del collegio sindacale sul bilancio d'esercizio 2025 di Sanlorenzo, precisando che, tenuto conto di tutto quanto precede, considerato il contenuto delle relazioni prodotte dalla Società di revisione, preso atto delle attestazioni rilasciate congiuntamente dall'Amministratore Delegato e dai Dirigenti preposti alla redazione dei documenti contabili finanziari e di sostenibilità, non rileva motivi ostativi all'approvazione del Bilancio di esercizio contenuto nella Relazione Finanziaria Annuale che include anche la Rendicontazione di Sostenibilità di Sanlorenzo S.p.A. per l'esercizio chiuso al 31 dicembre 2025, così come presentato dal Consiglio di Amministrazione ed esprime parere favorevole in merito alla proposta di destinazione dell'utile netto di esercizio di euro 90.384.714= formulata dal Consiglio di Amministrazione.

Il Presidente, Cav. Massimo Perotti, udita la relazione, mette in votazione la suddetta proposta di deliberazione relativa al **punto 1.1.**

Chiede, ai sensi dell'articolo 135-undecies del TUF, al Rappresentante Designato, ai fini del calcolo delle maggioranze, se in relazione alla proposta di cui è stata data lettura, sia in possesso di istruzioni di voto per tutte le azioni per le quali è stata conferita la delega.

Il Rappresentante Designato informa di non essere in possesso di istruzioni per n. 0 (zero) voti, pari allo 0% (zero per cento) dei voti rappresentati in assemblea.

Precisa dunque, per tale votazione, di essere portatore di deleghe per un totale complessivo di n. 46.946.668 (quarantaseimilioninovecentoquarantaseimilaseicentosessantotto) voti pari al 100% (cento per cento) dei diritti di voto rappresentati in assemblea, tenuto conto delle azioni a voto maggiorato.

Si procede con la votazione, mediante lettura dei voti da parte del

Rappresentante Designato.

- favorevoli n. 46.945.537

voti pari al 99,998%

- contrari n. 0

voti pari allo 0%

- astenuti n. 1.131

voti pari allo 0,002%

La proposta è approvata, il tutto secondo il dettaglio di cui all'ALLEGATO B. Il Presidente chiede al Rappresentante Designato, *ex* articolo 134 Regolamento Emittenti, se siano stati da lui espressi voti in difformità dalle istruzioni ricevute. Segue risposta negativa del Rappresentante Designato.

Il Presidente mette la suddetta proposta di deliberazione relativa al **punto 1.2** in votazione e chiede, ai sensi dell'articolo 135-*undecies* del TUF, al Rappresentante Designato, ai fini del calcolo delle maggioranze, se in relazione alla proposta di cui è stata data lettura, sia in possesso di istruzioni di voto per tutte le azioni per le quali è stata conferita la delega.

Il Rappresentante Designato informa di non essere in possesso di istruzioni per n. 0 (zero) voti, pari allo 0% (zero per cento) dei voti rappresentati in assemblea.

Precisa dunque, per tale votazione, di essere portatore di deleghe per un totale complessivo di n. 46.946.668 (quarantaseimilioninovecentoquarantaseimilaseicentosessantotto) voti pari al 100% (cento per cento) dei diritti di voto rappresentati in assemblea, tenuto conto delle azioni a voto maggiorato.

Si procede con la votazione, mediante lettura dei voti da parte del Rappresentante Designato.

- favorevoli n. 46.946.668

voti pari al 100%

- contrari n. 0

voti pari allo 0%

- astenuti n. 0

voti pari allo 0%

La proposta è approvata, il tutto secondo il dettaglio di cui all'ALLEGATO B. Il Presidente chiede al Rappresentante Designato, *ex* articolo 134 Regolamento Emittenti, se siano stati da lui espressi voti in difformità dalle istruzioni ricevute. Segue risposta negativa del Rappresentante Designato.

Il Presidente, infine, mette la suddetta proposta di deliberazione relativa al **punto 1.3** in votazione e chiede, ai sensi dell'articolo 135-*undecies* del TUF, al Rappresentante Designato, ai fini del calcolo delle maggioranze, se in relazione alla proposta di cui è stata data lettura, sia in possesso di istruzioni di voto per tutte le azioni per le quali è stata conferita la delega.

Il Rappresentante Designato informa di non essere in possesso di istruzioni per n. 0 (zero) voti, pari allo 0% (zero per cento) dei voti rappresentati in assemblea.

Precisa dunque, per tale votazione, di essere portatore di deleghe per un totale complessivo di n. 46.946.668 (quarantaseimilioninovecentoquarantaseimilaseicentosessantotto) voti pari al 100% (cento per cento) dei diritti di voto rappresentati in assemblea, tenuto conto delle azioni a voto maggiorato.

Si procede con la votazione, mediante lettura dei voti da parte del Rappresentante Designato.

- favorevoli n. 46.946.668

voti pari al 100%

- contrari n. 0

voti pari allo 0%

- astenuti n. 0

voti pari allo 0%

La proposta è approvata, il tutto secondo il dettaglio di cui all'ALLEGATO B. Il Presidente chiede al Rappresentante Designato, *ex* articolo 134 Regolamento Emittenti, se siano stati da lui espressi voti in difformità dalle istruzioni ricevute. Segue risposta negativa del Rappresentante Designato.

\*\*\*\*\*

Il Presidente passa quindi alla trattazione del **secondo punto** all'ordine del giorno:

**2. Relazione sulla politica in materia di remunerazione e sui compensi corrisposti:**

**2.1. approvazione della Politica in materia di remunerazione ai sensi dell'articolo 123-*ter*, commi 3-*bis* e 3-*ter* del D. Lgs. 24 febbraio 1998 n. 58 e s.s.m.;**

**2.2. deliberazione sulla "Seconda sezione" della Relazione sulla politica in materia di remunerazione e sui compensi corrisposti, ai sensi**

**dell'articolo 123-ter, comma 6 del D. Lgs. 24 febbraio 1998 n. 58 e s.s.m.**

Il Presidente sottopone all'approvazione dell'assemblea la politica in materia di remunerazione ai sensi dell'articolo 123-ter, commi 3-bis e 3-ter del TUF e invita ad assumere la deliberazione sulla "Seconda sezione" della relazione sulla politica in materia di remunerazione e sui compensi corrisposti, ai sensi dell'articolo 123-ter, comma 6 del TUF.

Fa presente che la relazione, redatta ai sensi dell'articolo 123-ter del TUF e dell'articolo 84-quater del Regolamento Emittenti, e in conformità all'Allegato 3A, Schemi 7-bis e 7-ter del Regolamento Emittenti stesso, è stata approvata, previo parere favorevole del Comitato Remunerazioni costituito in seno al Consiglio di Amministrazione ed espresso nella riunione del 6 marzo 2026, nella riunione del 9 marzo 2026 del Consiglio di Amministrazione, e che è stata messa a disposizione del pubblico presso la sede sociale della Società in Ameglia (SP), via Armezzone 3, sul sito internet della Società ([www.sanlorenzoyacht.com](http://www.sanlorenzoyacht.com), Sezione "Corporate Governance/Assemblea/Assemblea Ordinaria degli Azionisti del 24 aprile 2026") e sul meccanismo di stoccaggio autorizzato eMarket Storage ([www.emarketstorage.it](http://www.emarketstorage.it)) nei termini di legge.

Si passa, pertanto, alla trattazione del **punto 2.1** dell'ordine del giorno:

**2.1 Approvazione della Politica in materia di remunerazione ai sensi dell'articolo 123-ter, commi 3-bis e 3-ter del D. Lgs. 24 febbraio 1998 n. 58 e s.s.m.**

La presente assemblea è chiamata a deliberare, ai sensi della sopra richiamata normativa e con voto vincolante, in senso favorevole o contrario sulla Prima sezione della relazione sulla politica in materia di remunerazione e sui compensi corrisposti e ad approvare la Politica in materia di remunerazione dei componenti degli organi di amministrazione, dei direttori generali e dei dirigenti con responsabilità strategiche e, fermo restando quanto previsto dall'articolo 2402 c.c., dei componenti degli organi di controllo della Società ivi descritta. La deliberazione è vincolante.

Viene quindi letta la proposta di deliberazione che segue, riportata nella Relazione illustrativa del Consiglio di Amministrazione *ex* articolo 125-ter del TUF e 84-ter del Regolamento Emittenti e messa a disposizione dei soci con le modalità richieste dalla legge:

***"L'Assemblea di Sanlorenzo S.p.A., riunitasi in sede ordinaria,***

***(i) udito e approvato quanto esposto dal Consiglio di Amministrazione;***

***(ii) esaminata la Relazione illustrativa del Consiglio di Amministrazione e le proposte ivi contenute;***

***(iii) condivise le motivazioni delle proposte ivi contenute***

***delibera***

***ai sensi dell'articolo 123-ter, commi 3-bis e 3-ter del D. Lgs. 24 febbraio 1998 n. 58 e a ogni effetto di legge e di regolamento, e quindi con deliberazione vincolante, in senso favorevole sulla Prima sezione della Relazione sulla politica in materia di remunerazione e sui compensi corrisposti della Società e di approvare la politica in materia di remunerazione dei componenti degli organi di amministrazione, dei direttori generali e dei dirigenti con responsabilità strategiche e, fermo restando quanto previsto dall'articolo 2402 del codice civile, dei componenti degli organi di controllo della Società".***

Il Presidente, Cav. Massimo Perotti, mette la suddetta proposta di

deliberazione in votazione, chiedendo ai sensi dell'articolo 135-*undecies* del TUF al Rappresentante Designato, ai fini del calcolo delle maggioranze, se in relazione alla proposta di cui è stata data lettura sia in possesso di istruzioni di voto per tutte le azioni per le quali è stata conferita la delega.

Il Rappresentante Designato informa di non essere in possesso di istruzioni per n. 0 (zero) voti, pari allo 0% (zero per cento) dei voti rappresentati in assemblea.

Precisa dunque, per tale votazione, di essere portatore di deleghe per un totale complessivo di n. 46.946.668 (quarantaseimilioninovecentoquarantaseimilaseicentosessantotto) voti pari al 100% (cento per cento) dei diritti di voto rappresentati in assemblea, tenuto conto delle azioni a voto maggiorato.

Si procede con la votazione, mediante lettura dei voti da parte del Rappresentante Designato.

- favorevoli n. 42.971.108

voti pari al 91,532%

- contrari n. 3.975.560

voti pari all'8,468%

- astenuti n. 0

voti pari allo 0%

La proposta è approvata, il tutto secondo il dettaglio di cui all'ALLEGATO B.

Il Presidente chiede al Rappresentante Designato, *ex* articolo 134 Regolamento Emittenti, se siano stati da lui espressi voti in difformità dalle istruzioni ricevute. Segue risposta negativa del Rappresentante Designato.

Si passa quindi alla trattazione del **punto 2.2** all'ordine del giorno:

**2.2 Deliberazione sulla "Seconda sezione" della Relazione sulla politica in materia di remunerazione e sui compensi corrisposti, ai sensi dell'articolo 123-ter, comma 6 del D. Lgs. 24 febbraio 1998 n. 58 e s.s.m.**

Il Presidente invita la presente assemblea a deliberare, ai sensi della sopra richiamata normativa e con voto non vincolante, in senso favorevole o contrario sulla Seconda sezione della relazione sulla politica in materia di remunerazione e sui compensi corrisposti. La deliberazione non è vincolante.

Viene quindi letta la proposta di deliberazione che segue, riportata nella Relazione illustrativa del Consiglio di Amministrazione *ex* articolo 125-ter del TUF e 84-ter del Regolamento Emittenti e messa a disposizione dei soci con le modalità richieste dalla legge:

***"L'Assemblea di Sanlorenzo S.p.A., riunitasi in sede ordinaria,***

***(i) udito e approvato quanto esposto dal Consiglio di Amministrazione;***

***(ii) esaminata la Relazione illustrativa del Consiglio di Amministrazione e le proposte ivi contenute;***

***(iii) condivise le motivazioni delle proposte ivi contenute  
delibera***

***ai sensi dell'articolo 123-ter, comma 6 del D. Lgs. 24 febbraio 1998 n. 58 e a ogni effetto di legge e di regolamento, e quindi con deliberazione non vincolante, in senso favorevole sulla Seconda sezione della Relazione sulla politica in materia di remunerazione e sui compensi corrisposti della Società".***

Il Presidente, Cav. Massimo Perotti, mette la suddetta proposta di deliberazione in votazione, chiedendo ai sensi dell'articolo 135-undecies del TUF al Rappresentante Designato, ai fini del calcolo delle maggioranze, se in relazione alla proposta di cui è stata data lettura sia in possesso di istruzioni di voto per tutte le azioni per le quali è stata conferita la delega.

Il Rappresentante Designato informa di non essere in possesso di istruzioni per n. 0 (zero) voti, pari allo 0% (zero per cento) dei voti rappresentati in assemblea.

Precisa dunque, per tale votazione, di essere portatore di deleghe per un totale complessivo di n. 46.946.668 (quarantaseimilionevecentoquarantaseimilaseicentosessantotto) voti pari al 100% (cento per cento) dei diritti di voto rappresentati in assemblea, tenuto conto delle azioni a voto maggiorato.

Si procede con la votazione, mediante lettura dei voti da parte del Rappresentante Designato.

- favorevoli n. 42.971.365

voti pari al 91,532%

- contrari n. 3.871.100

voti pari all'8,246%

- astenuti n. 104.203

voti pari allo 0,222%

La proposta è approvata, il tutto secondo il dettaglio di cui all'ALLEGATO B.

Il Presidente chiede al Rappresentante Designato, ex articolo 134 Regolamento Emittenti, se siano stati da lui espressi voti in difformità dalle istruzioni ricevute. Segue risposta negativa del Rappresentante Designato.

\*\*\*\*\*

Il Presidente passa quindi alla trattazione del **terzo punto** all'ordine del giorno:

**3. Deliberazioni ai sensi dell'articolo 114-bis del D. Lgs. 24 febbraio 1998, n. 58 e s.s.m. relative all'istituzione di un piano di compensi basato su strumenti finanziari denominato "Piano di Performance Shares 2026".  
Deliberazioni inerenti e conseguenti.**

Il Presidente ricorda che è sottoposto alla approvazione dell'assemblea un piano di compensi basato su strumenti finanziari, con funzione di

incentivazione e fidelizzazione, denominato "Piano di *Performance Shares* 2026" e riservato agli amministratori esecutivi, direttori generali, dirigenti e collaboratori non legati da rapporto di lavoro subordinato chiave di Sanlorenzo e delle società italiane ed estere dalla stessa direttamente o indirettamente controllate ai sensi dell'articolo 93 del TUF ovvero qualificabili come controllate in ossequio ai principi contabili tempo per tempo applicabili ovvero incluse nel perimetro del consolidamento, ai sensi dell'articolo 114-*bis* del TUF, da attuarsi mediante attribuzione gratuita di diritti validi per l'assegnazione a titolo gratuito di azioni ordinarie proprie in portafoglio della Società.

Il Presidente ricorda che la Relazione illustrativa del Consiglio di Amministrazione ai sensi dell'articolo 114-*bis* del TUF, unitamente al Documento informativo redatto ai sensi dell'articolo 84-*bis* del Regolamento Emittenti, inerenti al "Piano di *Performance Shares* 2026" sono stati messi a disposizione del pubblico e pubblicizzati nelle forme di legge.

Viene quindi letta la proposta di deliberazione che segue, riportata nella citata Relazione illustrativa del Consiglio di Amministrazione:

***"L'Assemblea di Sanlorenzo S.p.A., riunitasi in sede ordinaria,***

***(i) udito e approvato quanto esposto dal Consiglio di Amministrazione;***

***(ii) esaminata la Relazione illustrativa del Consiglio di Amministrazione e il Documento Informativo allegato alla stessa e le proposte ivi contenute;***

***(iii) condivise le motivazioni delle proposte ivi contenute***

***delibera***

***1. di approvare, ai sensi e per gli effetti dell'articolo 114-bis del D. Lgs. n. 58 del 24 febbraio 1998, l'istituzione di un piano di compensi basato su strumenti finanziari denominato "Piano di Performance Shares 2026" avente le caratteristiche (ivi compresi condizioni e presupposti di attuazione) indicate nella Relazione del Consiglio di Amministrazione e nel Documento Informativo redatto ai sensi dell'articolo 84-bis del Regolamento Emittenti (delibera CONSOB 11971/1999 e successive modifiche), accluso alla medesima Relazione quale Allegato A;***

***2. di confermare e conferire per quanto occorrer possa le facoltà e i poteri al Consiglio di Amministrazione di compiere ogni attività, assumere ogni delibera e stipulare ogni atto per dare esecuzione al "Piano di Performance Shares 2026", e in particolare, a titolo meramente esemplificativo e non esaustivo, ogni potere per adottare il relativo regolamento, individuare i Beneficiari e determinare il quantitativo di diritti da attribuire a ciascuno di essi, determinare le condizioni di maturazione in conformità al piano, procedere alle attribuzioni ai beneficiari, a redigere gli accordi con i beneficiari, nonché compiere ogni altro atto, adempimento, formalità, comunicazione che siano necessari o opportuni ai fini della gestione e/o attuazione del piano medesimo, con facoltà di delegare i propri poteri, compiti e responsabilità in merito all'esecuzione e applicazione ad uno o più dei propri componenti, anche disgiuntamente tra loro, fermo restando che ogni decisione relativa e/o attinente all'attribuzione dei diritti ai beneficiari che siano anche amministratori di Sanlorenzo S.p.A. (come ogni altra decisione relativa e/o attinente alla gestione e/o attuazione del piano nei loro confronti) resterà di competenza esclusiva del Consiglio di Amministrazione."***

Il Presidente, Cav. Massimo Perotti, mette la suddetta proposta di

deliberazione in votazione, chiedendo ai sensi dell'articolo 135-*undecies* del TUF al Rappresentante Designato, ai fini del calcolo delle maggioranze, se in relazione alla proposta di cui è stata data lettura sia in possesso di istruzioni di voto per tutte le azioni per le quali è stata conferita la delega.

Il Rappresentante Designato informa di non essere in possesso di istruzioni per n. 0 (zero) voti, pari allo 0% (zero per cento) dei voti rappresentati in assemblea.

Precisa dunque, per tale votazione, di essere portatore di deleghe per un totale complessivo di n. 46.946.668 (quarantaseimilioninovecentoquarantaseimilaseicentosessantotto) voti pari al 100% (cento per cento) dei diritti di voto rappresentati in assemblea, tenuto conto delle azioni a voto maggiorato.

Si procede con la votazione, mediante lettura dei voti da parte del Rappresentante Designato.

- favorevoli n. 42.984.026

voti pari al 91.559%

- contrari n. 3.962.642

voti pari all'8,441%

- astenuti n. 0

voti pari allo 0%

La proposta è approvata, il tutto secondo il dettaglio di cui all'ALLEGATO B.

Il Presidente chiede al Rappresentante Designato, *ex* articolo 134 Regolamento Emittenti, se siano stati da lui espressi voti in difformità dalle istruzioni ricevute. Segue risposta negativa del Rappresentante Designato.

\*\*\*\*\*

Il Presidente passa quindi alla trattazione del **quarto punto** dell'ordine del giorno:

**4. Deliberazioni, ai sensi dell'articolo 114-bis del D. Lgs. 24 febbraio 1998, n. 58 relative all'istituzione di un piano di compensi basato su strumenti finanziari denominato "Secondo Piano Simpson Marine". Deliberazioni inerenti e conseguenti.**

Il Presidente ricorda che è sottoposto alla approvazione dell'assemblea, ai sensi dell'articolo 114-*bis* del TUF, un piano di compensi basato su strumenti finanziari, con funzione di incentivazione e fidelizzazione, denominato "Secondo Piano Simpson Marine", e riservato a un ristretto numero di amministratori, dipendenti e collaboratori della società "Simpson Marine Limited" costituita ai sensi della legge di Hong Kong e controllata da Sanlorenzo ai sensi dell'articolo 93 del TUF, avente ad oggetto azioni della Società, secondo quanto descritto nella Relazione illustrativa e nel documento informativo sul Piano, redatto ai sensi dell'articolo 84-*bis* del

Regolamento Emittenti e in conformità all'Allegato 3A, Schema 7 del Regolamento Emittenti stesso. Il presidente ricorda che la Relazione illustrativa del Consiglio di Amministrazione ai sensi dell'articolo 114-bis del TUF, unitamente al Documento informativo redatto ai sensi dell'articolo 84-bis del Regolamento Emittenti, inerenti al "Secondo Piano Simpson Marine" sono stati messi a disposizione del pubblico e pubblicizzati nelle forme di legge.

Viene quindi letta la seguente proposta di deliberazione, riportata nella menzionata Relazione illustrativa del Consiglio di Amministrazione:

***"L'Assemblea di Sanlorenzo S.p.A., riunitasi in sede ordinaria***

***(i) udito e approvato quanto esposto dal Consiglio di Amministrazione;***

***(ii) esaminata la Relazione illustrativa del Consiglio di Amministrazione e il Documento Informativo allegato alla stessa e le proposte ivi contenute;***

***(iii) condivise le motivazioni delle proposte ivi contenute***

***delibera***

***1. di approvare, ai sensi e per gli effetti dell'articolo 114-bis del d.lgs. n. 58 del 24 febbraio 1998, l'istituzione di un piano di compensi basato su strumenti finanziari denominato "Secondo Piano Simpson Marine" avente le caratteristiche (ivi compresi condizioni e presupposti di attuazione) indicate nella Relazione del Consiglio di Amministrazione e nel Documento Informativo redatto ai sensi dell'articolo 84-bis del Regolamento Emittenti (delibera CONSOB 11971/1999 e successive modifiche), accluso alla medesima Relazione quale Allegato A;***

***2. di confermare e conferire per quanto occorrer possa le facoltà e i poteri al Consiglio di Amministrazione di compiere ogni attività, assumere ogni delibera e stipulare ogni atto per dare esecuzione al "Secondo Piano Simpson Marine", e in particolare, a titolo meramente esemplificativo e non esaustivo, ogni potere per adottare il relativo regolamento, individuare i Beneficiari e determinare il quantitativo di diritti da assegnare a ciascuno di essi, procedere alle assegnazioni ai beneficiari, a redigere gli accordi con i beneficiari, nonché compiere ogni altro atto, adempimento, formalità, comunicazione che siano necessari o opportuni ai fini della gestione e/o attuazione del piano medesimo, con facoltà di delegare i propri poteri, compiti e responsabilità in merito all'esecuzione e applicazione ad uno o più dei propri componenti, anche disgiuntamente tra loro, fermo restando che ogni decisione relativa e/o attinente all'assegnazione dei diritti ai beneficiari che siano anche amministratori di Sanlorenzo S.p.A. (come ogni altra decisione relativa e/o attinente alla gestione e/o attuazione del piano nei loro confronti) resterà di competenza esclusiva del Consiglio di Amministrazione."***

Il Presidente, Cav. Massimo Perotti, mette la suddetta proposta di deliberazione in votazione, chiedendo ai sensi dell'articolo 135-undecies del TUF al Rappresentante Designato, ai fini del calcolo delle maggioranze, se in relazione alla proposta di cui è stata data lettura sia in possesso di istruzioni di voto per tutte le azioni per le quali è stata conferita la delega.

Il Rappresentante Designato informa di non essere in possesso di istruzioni per n. 0 (zero) voti, pari allo 0% (zero per cento) dei voti rappresentati in assemblea.

Precisa dunque, per tale votazione, di essere portatore di deleghe per un totale complessivo di n. 46.946.668

(quarantaseimilionevecentoquarantaseimilaseicentosessantotto) voti pari al 100% (cento per cento) dei diritti di voto rappresentati in assemblea, tenuto conto delle azioni a voto maggiorato.

Si procede con la votazione, mediante lettura dei voti da parte del Rappresentante Designato.

- favorevoli n. 46.250.631

voti pari al 98,517%

- contrari n. 696.037

voti pari all'1,483%

- astenuti n. 0

voti pari allo 0%

La proposta è approvata, il tutto secondo il dettaglio di cui all'ALLEGATO B.

Il Presidente chiede al Rappresentante Designato, *ex* articolo 134 Regolamento Emittenti, se siano stati da lui espressi voti in difformità dalle istruzioni ricevute. Segue risposta negativa del Rappresentante Designato.

\*\*\*\*\*

Il Presidente passa quindi alla trattazione del **quinto e ultimo punto** dell'ordine del giorno:

#### **5. Deliberazioni in merito all'autorizzazione all'acquisto e disposizione di azioni proprie:**

**5.1 revoca dell'autorizzazione all'acquisto di azioni proprie deliberata dall'Assemblea Ordinaria del 29 aprile 2025;**

**5.2 autorizzazione all'acquisto e disposizione di azioni proprie, ai sensi del combinato disposto degli articoli 2357 e 2357-ter del codice civile, nonché dell'articolo 132 del D. Lgs. 24 febbraio 1998, n. 58 e s.s.m. e relative disposizioni di attuazione. Deliberazioni inerenti e conseguenti.**

Il Presidente sottopone all'assemblea una proposta di autorizzazione all'acquisto e alla disposizione di azioni ordinarie di Sanlorenzo S.p.A., ai sensi del combinato disposto degli articoli 2357 e 2357-ter c.c., nonché dell'articolo 132 del TUF e relative disposizioni di attuazione, in particolare dell'articolo 144-bis del Regolamento Emittenti, ferma restando l'applicazione del Regolamento (UE) n. 596 del 16 aprile 2014 relativo agli abusi di mercato ("Regolamento MAR"), del Regolamento Delegato (UE) n. 1052 dell'8 marzo 2016, relativo alle condizioni applicabili al riacquisto di azioni proprie e alle misure di stabilizzazione, nonché delle prassi di mercato di tempo in tempo ammesse e approvate dalla Consob ai sensi del Regolamento MAR.

Ricorda che con delibera assunta il 29 aprile 2025 l'assemblea ha autorizzato l'acquisto sino ad un massimo di n. 3.554.247 (tremilionicinquecentocinquantaquattromiladuecentoquarantasette) azioni

proprie della Società, fermo in ogni caso il rispetto del limite massimo previsto dall'articolo 2357, comma 3 c.c., nonché la loro disposizione. Tale autorizzazione all'acquisto ha durata di 18 (diciotto) mesi dalla data della suddetta delibera e, pertanto, scadrà il 29 ottobre 2026 e dunque in corso di esercizio, mentre l'autorizzazione alla disposizione è stata concessa senza limiti temporali. Propone quindi, per finalità di semplificazione, di procedere con la previa revoca di tale autorizzazione all'acquisto, di modo che la società disponga, a partire dall'assemblea del 24 aprile 2026, di un'unica autorizzazione assembleare.

Il Presidente espone, dunque, che le ragioni che rendono opportuno autorizzare l'acquisto e la disposizione di azioni proprie e le condizioni e i termini dell'autorizzazione che si propone all'assemblea di deliberare sono descritti nella Relazione illustrativa del Consiglio di Amministrazione ex articoli 125-ter del TUF e 84-ter del Regolamento Emittenti messa a disposizione dei soci con le modalità richieste dalla legge.

In particolare, l'autorizzazione richiesta comporta la facoltà di acquistare, in una o più operazioni e in misura liberamente determinabile – di volta in volta – con delibera del Consiglio di Amministrazione, un numero massimo di azioni ordinarie della Società, senza valore nominale, pari a 3.565.394 (tremilionicinquecentosessantacinquemilatrecentonovantaquattro), pari al 10% (dieci per cento) del capitale sociale sottoscritto e versato alla data odierna, fermo in ogni caso il rispetto del limite massimo previsto dall'articolo 2357, comma 3 c.c.

Ai fini di una compiuta valutazione del rispetto della disposizione prevista dall'articolo 2357, comma 3 c.c., il Presidente precisa che alla data della presente assemblea, il capitale sociale di Sanlorenzo sottoscritto e versato ammonta a euro 35.677.553,00 (trentacinquemilioneisessantasettemilacinquecentocinquantatré virgola zero zero) ed è rappresentato da n. 35.677.553 (trentacinquemilioneisessantasettemilacinquecentocinquantatré) azioni ordinarie prive del valore nominale.

Alla data della presente assemblea, Sanlorenzo detiene n. 298.794 (duecentonovantottomilasettecentonovantaquattro) azioni proprie, mentre le controllate di Sanlorenzo non detengono azioni di Sanlorenzo stessa.

Alle società controllate saranno impartite specifiche disposizioni affinché segnalino con tempestività l'eventuale acquisizione di azioni effettuata ai sensi dell'articolo 2359-bis del codice civile.

L'autorizzazione all'acquisto delle azioni proprie è richiesta sino al 30 aprile 2027, e dunque per il periodo di 12 (dodici) mesi e 6 (sei) giorni a far data dalla delibera autorizzativa dell'assemblea ordinaria. Entro tale termine il Consiglio di Amministrazione potrà procedere agli acquisti in una o più volte e in ogni momento, in misura e tempi liberamente determinati nel rispetto delle norme applicabili, con le tempistiche e la gradualità ritenuta opportuna nell'interesse di Sanlorenzo.

L'autorizzazione alla disposizione delle azioni proprie in portafoglio o che saranno eventualmente acquistate in forza dell'autorizzazione che sarà eventualmente concessa dall'assemblea è richiesta senza limiti temporali, in ragione dell'assenza di limiti temporali ai sensi delle vigenti disposizioni e dell'opportunità di consentire al Consiglio di Amministrazione di avvalersi della massima flessibilità, anche in termini temporali, per effettuare gli atti di

disposizione.

Gli atti di disposizione delle azioni proprie potranno avvenire in qualunque momento e in misura liberamente determinabile, in una o più operazioni e anche prima di avere esaurito il quantitativo di azioni proprie che può essere acquistato, con le tempistiche e la gradualità ritenute opportune dal Consiglio di Amministrazione di Sanlorenzo nell'interesse della società; sarà altresì possibile riacquistare le azioni dopo la loro eventuale disposizione, purché nel rispetto dei limiti di legge e del limite massimo dell'autorizzazione all'acquisto come sopra stabilito.

Il Presidente sottopone, dunque, all'approvazione della assemblea la seguente proposta di deliberazione, riportata nella suddetta Relazione illustrativa del Consiglio di Amministrazione ex articoli 125-ter del TUF e 84-ter del Regolamento Emittenti messa a disposizione dei soci con le modalità richieste dalla legge.

***"L'Assemblea di Sanlorenzo S.p.A., riunitasi in sede ordinaria,***

***(i) udito e approvato quanto esposto dal Consiglio di Amministrazione;***

***(ii) esaminata la Relazione illustrativa del Consiglio di Amministrazione e le proposte ivi contenute;***

***(iii) condivise le motivazioni delle proposte ivi contenute***

***delibera***

***1. di revocare l'autorizzazione all'acquisto di azioni proprie deliberata dall'Assemblea in data 29 aprile 2025;***

***2. di autorizzare il Consiglio di Amministrazione di Sanlorenzo S.p.A. all'acquisto, in una o più volte e in misura liberamente determinabile, sino al 30 aprile 2027 e dunque per un periodo di 12 (dodici) mesi e 6 (sei) giorni dalla data della presente delibera, di azioni ordinarie Sanlorenzo S.p.A., per le finalità di cui alla predetta Relazione Illustrativa del Consiglio di Amministrazione e nei limiti, alle condizioni e con le modalità di cui alla Relazione medesima, da considerarsi integralmente richiamati, e in particolare con le modalità di seguito precisate:***

***(i) il numero massimo di azioni da acquistare è pari a 3.565.394 (tremilionicinquecentosessantacinquemilatrecentonovantaquattro), fermo in ogni caso il rispetto del limite massimo previsto dall'articolo 2357, comma 3 del codice civile;***

***(ii) gli acquisti saranno effettuati – nel rispetto di ogni normativa applicabile – ad un prezzo che non si discosti in diminuzione e in aumento per più del 20% (venti per cento) rispetto al prezzo di riferimento rilevato sul mercato regolamentato Euronext Milan organizzato e gestito da Borsa Italiana S.p.A. nella seduta di borsa precedente ogni singola operazione;***

***(iii) in ogni caso, gli acquisti potranno avvenire esclusivamente nei limiti degli utili distribuibili e delle riserve disponibili risultanti dall'ultimo bilancio approvato e potranno riguardare esclusivamente azioni interamente liberate;***

***(iv) gli acquisti saranno effettuati nel rispetto della normativa applicabile e in particolare in modo tale da consentire il rispetto della parità di trattamento degli azionisti in conformità a quanto previsto dall'articolo 132 del TUF, nonché nel rispetto dell'articolo 144-bis del Regolamento Consob n. 11971 del 14 maggio 1999 come successivamente modificato (il "Regolamento Emittenti") e da ogni altra normativa vigente nonché, in quanto applicabili, dalle prassi di mercato di tempo in tempo ammesse e***

*approvate dalla Consob ai sensi del Regolamento MAR (le "Prassi Ammesse");*

*3. di autorizzare il Consiglio di Amministrazione di Sanlorenzo S.p.A., ai sensi e per gli effetti dell'articolo 2357-ter del codice civile, a disporre in tutto e/o in parte delle azioni proprie, senza limiti temporali, stabilendo il prezzo e le modalità di disposizione, nei modi e tempi ritenuti più opportuni nell'interesse della Società e nel rispetto della normativa applicabile, con le modalità e per le finalità di cui alla Relazione Illustrativa del Consiglio di Amministrazione e nei limiti, alle condizioni e ai termini di cui alla Relazione medesima, da considerarsi integralmente richiamati, e in particolare – nel rispetto dei termini, delle condizioni e dei requisiti stabiliti dalla normativa applicabili nonché, ove applicabili, dalle Prassi Ammesse, in particolare qualora le azioni siano utilizzate al fine dello svolgimento dell'attività di sostegno della liquidità sul mercato delle azioni Sanlorenzo S.p.A. – con le modalità di seguito precisate:*

*(i) le azioni proprie potranno formare oggetto di atti di disposizione in una o più volte, in misura liberamente determinabile e anche prima di avere esaurito il quantitativo di azioni proprie che può essere acquistato; sarà altresì possibile riacquistare le azioni dopo la loro eventuale disposizione, purché nel rispetto dei limiti di legge e del limite massimo dell'autorizzazione all'acquisto come sopra stabilito;*

*(ii) gli atti dispositivi, se eseguiti in denaro, non potranno essere effettuati ad un prezzo inferiore del 20% (venti per cento) rispetto al prezzo di riferimento rilevato sul mercato regolamentato Euronext Milan organizzato e gestito da Borsa Italiana S.p.A. nella seduta di borsa precedente ogni singola operazione;*

*(iii) qualora gli atti dispositivi delle azioni siano eseguiti – in qualsiasi modo, incluso, a titolo esemplificativo e non esaustivo, oltre alla vendita, attraverso la permuta, il conferimento e qualsiasi altro atto di disposizione non in denaro – nell'ambito di operazioni straordinarie di interesse di Sanlorenzo S.p.A., inclusi, a titolo esemplificativo e non esaustivo, scambio di partecipazioni, acquisizioni, fusioni, scissioni, operazioni sul capitale, altre operazioni societarie e/o finanziarie, le condizioni e i termini economici dell'operazione saranno determinati di volta in volta dal Consiglio di Amministrazione di Sanlorenzo S.p.A. in ragione della natura e delle caratteristiche dell'operazione, anche tenendo conto dell'andamento di mercato del titolo Sanlorenzo S.p.A. e del migliore interesse della Società stessa;*

*(iv) le azioni a servizio dei piani di compensi basati su strumenti finanziari a favore di amministratori, dipendenti o collaboratori della Società e/o delle sue società controllate (direttamente o indirettamente) saranno assegnate ai destinatari dei piani con le modalità e nei termini indicati dai regolamenti dei piani medesimi;*

*4. di confermare e conferire per quanto occorrer possa al Consiglio di Amministrazione di Sanlorenzo S.p.A. la facoltà e ogni più ampio e opportuno potere occorrente per compiere ogni attività, assumere ogni delibera e stipulare ogni atto per dare esecuzione alle deliberazioni di cui ai punti precedenti e per provvedere all'informativa al mercato in relazione agli stessi, ai sensi della normativa anche regolamentare applicabile, con facoltà di delegare i propri poteri, compiti e responsabilità al Presidente del*

***Consiglio di Amministrazione e ad altri propri membri, anche disgiuntamente tra loro."***

Fossa Enrico, Presidente del Collegio Sindacale dichiara a nome dell'intero collegio sindacale che, preso atto della relazione illustrativa del Consiglio di Amministrazione, il collegio non rileva elementi ostativi.

Il Presidente, Cav. Massimo Perotti, udita la relazione, mette in votazione la suddetta proposta di deliberazione relativa al **punto 5.1**.

Chiede, ai sensi dell'articolo 135-*undecies* del TUF, al Rappresentante Designato, ai fini del calcolo delle maggioranze, se in relazione alla proposta di cui è stata data lettura, sia in possesso di istruzioni di voto per tutte le azioni per le quali è stata conferita la delega.

Il Rappresentante Designato informa di non essere in possesso di istruzioni per n. 0 (zero) voti, pari allo 0% (zero per cento) dei voti rappresentati in assemblea.

Precisa dunque, per tale votazione, di essere portatore di deleghe per un totale complessivo di n. 46.946.668 (quarantaseimilioninovecentoquarantaseimilaseicentosessantotto) voti pari al 100% (cento per cento) dei diritti di voto rappresentati in assemblea, tenuto conto delle azioni a voto maggiorato.

Si procede con la votazione, mediante lettura dei voti da parte del Rappresentante Designato.

- favorevoli n. 46.848.954

voti pari al 99,792%

- contrari n. 97.714

voti pari allo 0,208%

- astenuti n. 0

voti pari allo 0%

La proposta è approvata, il tutto secondo il dettaglio di cui all'ALLEGATO B. Il Presidente chiede al Rappresentante Designato, *ex* articolo 134 Regolamento Emittenti, se siano stati da lui espressi voti in difformità dalle istruzioni ricevute. Segue risposta negativa del Rappresentante Designato.

Il Presidente mette la suddetta proposta di deliberazione relativa al **punto 5.2** in votazione e chiede, ai sensi dell'articolo 135-*undecies* del TUF, al Rappresentante Designato, ai fini del calcolo delle maggioranze, se in relazione alla proposta di cui è stata data lettura, sia in possesso di istruzioni di voto per tutte le azioni per le quali è stata conferita la delega.

Il Rappresentante Designato informa di non essere in possesso di istruzioni per n. 0 (zero) voti, pari allo 0% (zero per cento) dei voti rappresentati in assemblea.

Precisa dunque, per tale votazione, di essere portatore di deleghe per un totale complessivo di n. 46.946.668

(quarantaseimilioninovecentoquarantaseimilaseicentosessantotto) voti pari al 100% (cento per cento) dei diritti di voto rappresentati in assemblea, tenuto conto delle azioni a voto maggiorato.

Si procede con la votazione, mediante lettura dei voti da parte del Rappresentante Designato.

- favorevoli n. 46.848.954

voti pari al 99,792%

- contrari n. 97.714

voti pari allo 0,208%

- astenuti n. 0

voti pari allo 0%

La proposta è approvata, il tutto secondo il dettaglio di cui all'ALLEGATO B. Il Presidente chiede al Rappresentante Designato, *ex* articolo 134 Regolamento Emittenti, se siano stati da lui espressi voti in difformità dalle istruzioni ricevute. Segue risposta negativa del Rappresentante Designato.

\*\*\*\*\*

Null'altro essendovi da deliberare e nessuno degli intervenuti avendo chiesto la parola, il Presidente dopo essere stato delegato dall'assemblea ad apportare al presente atto tutte quelle modifiche, soppressioni e aggiunte che si rendessero necessarie per la sua iscrizione nel Registro delle Imprese, ringraziando gli intervenuti, toglie la seduta, e scioglie l'assemblea essendo le ore undici e venticinque.

Il comparante mi esonera dalla lettura degli allegati, dichiarando di averne esatta conoscenza.

Le spese del presente atto e dipendenti sono a carico della società.

Ai sensi e per gli effetti della vigente normativa in materia di privacy, il comparante dichiara di aver ricevuto da me Notaio l'informativa scritta prevista dall'articolo 13 del D.lgs. 30 giugno 2003 n. 196, e s.m.i., e autorizza espressamente il trattamento dei dati personali "comuni" per tutte le finalità istituzionali del mio ufficio nonché di quelli "sensibili" e/o "giudiziari" eventualmente contenuti nel presente atto o, comunque, acquisiti nel corso della relativa istruttoria ove consentito, per questi ultimi, da specifiche disposizioni di legge o da un provvedimento del Garante.

Richiesto

io Notaio ho ricevuto il presente atto che ho letto al comparante il quale, da me interpellato, lo riconosce pienamente conforme alla sua volontà sottoscrivendolo, unitamente a me Notaio, essendo le ore undici trenta.

Scritto parte con mezzi elettronici in parte da persona di mia fiducia e in parte a mano da me Notaio, il presente atto consta di tredici fogli di cui occupa cinquantuno facciate.

F.to Massimo Perotti

F.to Niccolò Massella Ducci Teri, Notaio

**SANLORENZO S.p.A.**  
**Assemblea ordinaria**  
**27 aprile 2026**

Elenco dei censiti partecipanti all'assemblea per il tramite del Rappresentato Designato Monte Titoli S.p.A. nella persona della Dott.ssa Francesca Neodo



| Anagrafica   | CF/PI            | Azioni  | Voti    | % su av. dir. |
|--|------------------|---------|---------|---------------|
| 683 CAPITAL PARTNERS LP  |                  | 59.753  | 59.753  | 0,109%        |
| ADVANCED SERIES TRUST-AST GLOBAL BOND PORTFOLIO  |                  | 950     | 950     | 0,002%        |
| ALASKA PERMANENT FUND CORPORATION  |                  | 41      | 41      | 0,000%        |
| ALLIANZ AZIONI ITALIA ALL STARS LL STARS   |                  | 80.000  | 80.000  | 0,146%        |
| ALLIANZ ITALIA 50 SPECIAL  |                  | 7.000   | 7.000   | 0,013%        |
| AMERICAN CENTURY ETF TRUST-AVANTIS INTERNATIONAL EQUITY ETF                              |                  | 250     | 250     | 0,000%        |
| AMERICAN CENTURY ETF TRUST-AVANTIS INTERNATIONAL SMALL CAP EQUITY ETF                    |                  | 307     | 307     | 0,001%        |
| AMERICAN CENTURY ETF TRUST-AVANTIS INTERNATIONAL SMALL CAP VALUE                         |                  | 1.030   | 1.030   | 0,002%        |
| AMERICAN CENTURY ETF TRUST-AVANTIS RESPONSIBLE INTERNATIONAL EQUITY ETF                  |                  | 9       | 9       | 0,000%        |
| AMERICAN CENTURY ICAV  |                  | 3.498   | 3.498   | 0,006%        |
| AMPHIGEST MIDCAPS FCP  |                  | 26.300  | 26.300  | 0,048%        |
| AMUNDI CRESCITA ITALIA   |                  | 24.500  | 24.500  | 0,045%        |
| AMUNDI INDEX EUROPE EX UK SMALL  |                  | 534     | 534     | 0,001%        |
| AMUNDI MSCI EMU SMALL CAP ESG BRD TRANS  |                  | 3.975   | 3.975   | 0,007%        |
| AMUNDI MSCI EUROPE SMALL C ESG BRD TRANS   |                  | 788     | 788     | 0,001%        |
| AMUNDI MSCI GLOBAL SMALL CAP OECD EX USA   |                  | 218     | 218     | 0,000%        |
| AMUNDI MULTI-GERANIS PEA PME   |                  | 130.913 | 130.913 | 0,238%        |
| AMUNDI PROGETTO FUTURO PIR   |                  | 15.104  | 15.104  | 0,028%        |
| AMUNDI SELEZIONE ATTIVA ITALIA   |                  | 38.700  | 38.700  | 0,070%        |
| AMUNDI SCR SPA / AMUNDI RISPAR MIO ITALIA  |                  | 73.995  | 73.995  | 0,135%        |
| AMUNDI SCR SPA/AMUNDI SVILUPPO ATTIVO ITALIA   |                  | 271.000 | 271.000 | 0,494%        |
| ATLAS DIVERSIFIED MASTER FUND LIMITED  |                  | 8       | 8       | 0,000%        |
| ATLAS DIVERSIFIED MASTER FUND LTD, C/O MAPLES CORPORATE SERVICES LIMITED                 |                  | 438     | 438     | 0,001%        |
| AXA ASSICURAZIONI SPA  |                  | 20.500  | 20.500  | 0,037%        |
| AXA MPS FINANCIAL DESIGNATED ACTIVITY CO   |                  | 34.000  | 34.000  | 0,062%        |
| AXA WORLD FUNDS SICAV  |                  | 13.000  | 13.000  | 0,024%        |
| AZ FUND 1-AZ ALLOCATION ITALIAN TREND  |                  | 1.000   | 1.000   | 0,002%        |
| AZ FUND 1-AZ ALLOCATION PIR ITALIAN EXCELLENCE 70  |                  | 46.000  | 46.000  | 0,084%        |
| AZ FUND 1-AZ ALLOCATION ITALIAN LONG TERM OPPORTUNITIES                                  |                  | 27.500  | 27.500  | 0,050%        |
| AZIMUT CAPITAL MANAGEMENT SGR SPA  |                  | 11.300  | 11.300  | 0,021%        |
| AZ DFA INTERNATIONAL CORE EQUITY FUND  |                  | 216     | 216     | 0,000%        |
| BANCO BILBAO VIZCAYA ARGENTARIA, S.A.  |                  | 68.366  | 68.366  | 0,125%        |
| BARING ALL COUNTRY WORLD EX US EQUITY FUND   |                  | 139.007 | 139.007 | 0,253%        |
| BARINGS GLOBAL UMBRELLA FUND   |                  | 25.969  | 25.969  | 0,047%        |
| BARINGS INTERNATIONAL UMBRELLA FUND  |                  | 12.924  | 12.924  | 0,024%        |
| BAYERNINVEST WPW FONDS   |                  | 8.000   | 8.000   | 0,015%        |
| BEIJER GOODMAN & COMPANY LTD.  |                  | 123     | 123     | 0,000%        |
| BLACKROCK ASSET MANAGEMENT SCHWEIZ AG ON BEHALF OF ISHARES WORLD EX SWITZERLAND          |                  | 100     | 100     | 0,000%        |
| BLACKROCK AUTHORIZED CONTRACTUAL SCHEME I  |                  | 100     | 100     | 0,000%        |
| BLACKROCK INSTITUTIONAL TRUST COMPANY, N.A. INVESTMENT FUNDS FOR EMPLOYEE BENEFIT TRUSTS |                  | 19.209  | 19.209  | 0,035%        |
| BNP PARIBAS EQUITY - FOCUS ITALIA  |                  | 2.034   | 2.034   | 0,004%        |
| BNPP MODERATE - FOCUS ITALIA   |                  | 8.336   | 8.336   | 0,015%        |
| BRUZZESE ATTILIO   | BRZTTL67S10CB73B | 1.212   | 1.212   | 0,002%        |
| CA VITA PIR AZ   |                  | 4.650   | 4.650   | 0,008%        |
| CA VITA PIR BI   |                  | 9.524   | 9.524   | 0,017%        |
| CALIFORNIA STATE TEACHERS' RETIREMENT SYSTEM   |                  | 606     | 606     | 0,001%        |
| CBK GLOBAL SMART EQUITY SELECTION  |                  | 34.478  | 34.478  | 0,063%        |
| CC&L ALTERNATIVE GLOBAL EQUITY FUND  |                  | 46      | 46      | 0,000%        |
| CC&L Q 140/40 FUND   |                  | 67      | 67      | 0,000%        |
| CC&L Q GLOBAL EQUITY EXTENSION FUND  |                  | 97      | 97      | 0,000%        |
| CIC CROISSANCE   |                  | 256.000 | 256.000 | 0,466%        |

| Anagrafica   | CF/PI            | Azioni    | Voti      | % su av. dir. |
|--|------------------|-----------|-----------|---------------|
| CIBC PENSION PLAN  |                  | 36        | 36        | 0,000%        |
| CITY OF NEW YORK GROUP TRUST   |                  | 874       | 874       | 0,002%        |
| COLLEGE RETIREMENT EQUITIES FUND   |                  | 257       | 257       | 0,000%        |
| COMPARTIMENT ROCE FUND   |                  | 120.000   | 120.000   | 0,219%        |
| CONTINENTAL SMALL SPIES III: CONTINENTAL SMALL COMPANY                                 |                  | 5.006     | 5.006     | 0,009%        |
| CREDIT SUISSE INDEX FUND (LUX)   |                  | 5.061     | 5.061     | 0,009%        |
| DANSKE INVEST EUROPE SMALL CAP FUND  |                  | 58.665    | 58.665    | 0,107%        |
| DANSKE INVEST SICAV  |                  | 74.441    | 74.441    | 0,136%        |
| DEMARIA CARLA  | DMRCRL59E53L7271 | 356.056   | 356.056   | 0,642%        |
| DFA ALL COUNTRY EX US EQUITY MARKET SUBTRUST OF DFA GROUP TRUST                        |                  | 1         | 1         | 0,000%        |
| DIMENSIONAL FUNDS PLC  |                  | 580       | 580       | 0,011%        |
| DIMENSIONAL GLOBAL SUSTAINABILITY TRUST  |                  | 171       | 171       | 0,000%        |
| DIMENSIONAL INTERNATIONAL CORE EQUITY 2 FIF OF DIMENSIONAL E                           |                  | 2         | 2         | 0,000%        |
| DIMENSIONAL INTERNATIONAL VECTOR EQUITY ETF OF DIMENSIONAL E                           |                  | 1         | 1         | 0,000%        |
| DNCA ACTIONS EURO PME  |                  | 188.920   | 188.920   | 0,344%        |
| DNCA INVEST - DI EXPLORER SMID FUR   |                  | 142.530   | 142.530   | 0,260%        |
| DPCIA-MASTERFONDS  |                  | 7.000     | 7.000     | 0,013%        |
| EDR SICAV EUROPEAN SUSTAINABLE SMALLER COMPANIES                                       |                  | 38.976    | 38.976    | 0,071%        |
| EIFFEL NOVA EUROPE ISR   |                  | 26.800    | 26.800    | 0,049%        |
| EPSENS ACTIONS PME ET  |                  | 22.305    | 22.305    | 0,041%        |
| FANTINATO ALBERTO  |                  | 1         | 1         | 0,000%        |
| FIDELITY CONCORD STREET TRUST: FIDELITY SMALL INTERNATIONAL S                          |                  | 4.098     | 4.098     | 0,007%        |
| FIDELITY CONCORD STREET TRUST: FIDELITY SMALL CAP STOCK FUND                           |                  | 78.774    | 78.774    | 0,144%        |
| FIDELITY CONCORD STREET TRUST: FIDELITY SMALL CAP STOCK K& FUND                        |                  | 362       | 362       | 0,001%        |
| FIDELITY FUNDS 2 - GLOBAL DISCOVERY FUND   |                  | 866       | 866       | 0,002%        |
| FIDELITY GLOBAL GROWTH AND VALUE INVESTMENT TRUST                                      |                  | 28.100    | 28.100    | 0,051%        |
| FIDELITY GLOBAL INTRINSIC VALUE INVESTMENT TRUST                                       |                  | 70.700    | 70.700    | 0,129%        |
| FIDELITY INVESTMENT FUNDS - FIDELITY INDEX WORLD ESG SCREENED FUND                     |                  | 51        | 51        | 0,000%        |
| FIDELITY MANAGEMENT AND RESEARCH COMPANY LLC   |                  | 138       | 138       | 0,002%        |
| FIDELITY NORTHSTAR FUND  |                  | 31.700    | 31.700    | 0,058%        |
| FIDELITY SALEM STREET TRUST: FIDELITY TOTAL INTERNATIONAL INDEX FUND                   |                  | 8.478     | 8.478     | 0,015%        |
| FIDELITY SECURITIES FUND: FIDELITY SMALL CAP GROWTH FUND                               |                  | 239.220   | 239.220   | 0,436%        |
| FIDELITY SECURITIES FUND: FIDELITY SMALL CAP GROWTH K& FUND                            |                  | 55.730    | 55.730    | 0,102%        |
| FLEXSHARES MORNINGSTAR DEVELOPED MARKETS EX-US FACTOR III INDEX FUND                   |                  | 1         | 1         | 0,000%        |
| FONDS ASSUREURS ACTIONS EUROPE   |                  | 27.155    | 27.155    | 0,049%        |
| FRANKLIN TEMPLETON INVESTMENT FUNDS  |                  | 6.043     | 6.043     | 0,011%        |
| GRANDFUR PEAK GLOBAL CONTRARIA   |                  | 37.474    | 37.474    | 0,068%        |
| HOLDING HAPPY LIFE SRL   | 11939840010      | 1.948.552 | 3.897.104 | 7,099%        |
| HOLDING HAPPY LIFE SRL   | 11939840010      | 35.000    | 35.000    | 0,064%        |
| HSBC EURO PME  |                  | 2.075     | 2.075     | 0,004%        |
| HSBC EURO PME  |                  | 11.347    | 11.347    | 0,021%        |
| INOCAP EUROPE MIDCAPS  |                  | 20.211    | 20.211    | 0,037%        |
| INTERNATIONAL CORE EQUITY PORTFOLIO OF DFA INVESTMENT DIMENSIONS GROUP INC             |                  | 1.022     | 1.022     | 0,002%        |
| INVESTERINGSFORENINGEN DANSKE INVEST EUROPA SMALL CAP AKKUMULERENDE KL                 |                  | 8.301     | 8.301     | 0,015%        |
| INVESTERINGSFORENINGEN DANSKE INVEST EUROPA SMALL CAP KI                               |                  | 27.147    | 27.147    | 0,049%        |
| INVESTERINGSFORENINGEN DANSKE INVEST SELECT GLOBAL EQUITY SOLUTION - AKKUMULERENDE KL  |                  | 31.441    | 31.441    | 0,057%        |
| INVESTERINGSFORENINGEN DANSKE INVEST SELECT GLOBAL EQUITY SOLUTION KI                  |                  | 46.371    | 46.371    | 0,084%        |
| INVESTERINGSFORENINGEN DANSKE INVEST SELECT GLOBAL RESTRICTED KI                       |                  | 1.514     | 1.514     | 0,003%        |
| IRISH LIFE ASSURANCE PLC   |                  | 5.566     | 5.566     | 0,010%        |
| ISHARES CORE MSCI EAFE ETF   |                  | 56.338    | 56.338    | 0,103%        |
| ISHARES III PUBLIC LIMITED COMPANY   |                  | 69        | 69        | 0,000%        |
| ISHARES INTERNATIONAL DEVELOPED SMALL CAP VALUE FACTOR ETF                             |                  | 5.890     | 5.890     | 0,011%        |
| ISHARES IV PUBLIC LIMITED COMPANY  |                  | 100       | 100       | 0,000%        |
| ISHARES MSCI EAFE SMALL-CAP ETF  |                  | 56.978    | 56.978    | 0,104%        |
| ISHARES MSCI EUROPE IMI INDEX ETF  |                  | 362       | 362       | 0,001%        |
| ISHARES MSCI EUROPE SMALL-CAP ETF  |                  | 1.668     | 1.668     | 0,003%        |
| ISHARES MSCI WORLD SMALL-CAP ETF   |                  | 1.242     | 1.242     | 0,002%        |
| ISHARES VII PUBLIC LIMITED COMPANY   |                  | 100       | 100       | 0,000%        |
| JHVIT INTL SMALL CO TRUST JOHN HANCOCK INVESTMENT MANAGEMENT SERVICES LLC JHVIT INTERN |                  | 556       | 556       | 0,001%        |
| JOHN SPEARS REVOCABLE TRUST  |                  | 960       | 960       | 0,002%        |



| Anagrafica   | CF/PI       | Azioni     | Voti       | % su av. dir. |
|--|-------------|------------|------------|---------------|
| KAIROS INTERNATIONAL SICAV - MADE IN ITALY   |             | 135.000    | 135.000    | 0,246%        |
| KIBOTON SRI  | 03739040040 | 110.000    | 110.000    | 0,200%        |
| LACFRA MASIER OPEB TRUST   |             | 277        | 277        | 0,001%        |
| LEADERSEL PMI  |             | 5.727      | 5.727      | 0,010%        |
| LEGAL & GENERAL ICAV   |             | 237        | 237        | 0,000%        |
| LEGAL AND GENERAL ASSURANCE (PENSIONS MANAGEMENT) LIMITED                            |             | 584        | 584        | 0,001%        |
| LVIP DIMENSIONAL INTERNATIONAL CORE EQUITY FUND                                      |             | 1.112      | 1.112      | 0,002%        |
| MADLEINE MID CAPS EURO   |             | 20.000     | 20.000     | 0,036%        |
| MANDARINE PREMIUM EUROPE   |             | 35.000     | 35.000     | 0,064%        |
| MANULIFE INVESTMENT MANAGEMENT SYSTEMATIC INTERNATIONAL SMALL CAP EQUITY POOLE       |             | 43         | 43         | 0,000%        |
| MERCER QIF COMMON CONTRACTUAL FUND   |             | 1.925      | 1.925      | 0,004%        |
| MERCER QIF FUND PLC  |             | 4.223      | 4.223      | 0,008%        |
| MH FORAM EURO SMIDCAP  |             | 129.140    | 129.140    | 0,235%        |
| MULTI UNITS FRANCE AMUNDI FISE   |             | 32         | 32         | 0,000%        |
| NATWEST ST JAMES'S PLACE GLOBAL SMALLER COMPANIES UNIT TRUST                         |             | 3.301      | 3.301      | 0,006%        |
| NATWEST TRUSTEE AND DEPOSITARY SERVICES LIMITED AS TRUSTEE OF                        |             | 140.807    | 140.807    | 0,257%        |
| NFF RISPARMIO ITALIA   |             | 545        | 545        | 0,001%        |
| NN PARAPLUFONDS T.N.V.   |             | 50.032     | 50.032     | 0,091%        |
| NORTHERN TRUST COMMON ALL COUNTRY WORLD EX-US INVESTABLE MAR                         |             | 525        | 525        | 0,001%        |
| NORTHERN TRUST INVESTMENTS COLLECTIVE FUNDS TRUST                                    |             | 7.451      | 7.451      | 0,014%        |
| NORTHERN TRUST UCITS COMMON CONTRACTUAL FUND   |             | 6.750      | 6.750      | 0,012%        |
| OCEAN SRL  | 04070570041 | 19.842.553 | 37.110.106 | 67,602%       |
| ODDO BHF ACTIVE SMALL CAP  |             | 136.839    | 136.839    | 0,249%        |
| ONEMARKETS ITALY ICAV  |             | 15.500     | 15.500     | 0,028%        |
| ONEPATH GLOBAL SHARES - SMALL CAP (LIN-FDGRF) INDEX POOL                             |             | 164        | 164        | 0,000%        |
| POLICE AND FIREMEN'S RETIREMENT SYSTEM OF NEW JERSEY                                 |             | 114        | 114        | 0,000%        |
| PRICOS   |             | 26.340     | 26.340     | 0,048%        |
| PRICOS DEFENSIVE   |             | 625        | 625        | 0,001%        |
| PRICOS SRI   |             | 994        | 994        | 0,002%        |
| PUBLIC EMPLOYEES RETIREMENT ASSOCIATION OF COLORADO                                  |             | 1.765      | 1.765      | 0,003%        |
| PUBLIC EMPLOYEES' RETIREMENT SYSTEM OF MISSISSIPPI                                   |             | 1.656      | 1.656      | 0,003%        |
| PUBLIC EMPLOYEES RETIREMENT SYSTEM OF OHIO   |             | 5.627      | 5.627      | 0,010%        |
| ROBERT BOSCH GMBH  |             | 2.509      | 2.509      | 0,005%        |
| SAKKARATI 4 POCTIE EUR   |             | 17.203     | 17.203     | 0,031%        |
| SAWA SRL   | 06921130487 | 405.652    | 405.652    | 0,739%        |
| SCHRODER INTERNATIONAL SELECTION FUND  |             | 61.326     | 61.326     | 0,112%        |
| SCHWAB INTERNATIONAL SMALL CAP EQUITY ETF  |             | 3.688      | 3.688      | 0,007%        |
| SHELL TRUST (BERMUDA) LIMITED AS TRUSTEE OF THE SHELL INTERNATIONAL PENSION FUND     |             | 51         | 51         | 0,000%        |
| SHELL TRUST (BERMUDA) LTD AS TRUSTEE OF THE SHELL OVERSEAS CONTRIBUTORY PENSION FUND |             | 88         | 88         | 0,000%        |
| SMBC NIKKO BANK LUX S.A  |             | 18.000     | 18.000     | 0,033%        |
| SOCIAL PROTECTION FUND   |             | 182        | 182        | 0,000%        |
| SPAFID FIDUCIARIE N. 301448  | 00717010151 | 35.385     | 35.385     | 0,064%        |
| SPAFID SPA   | 00717010151 | 13.455     | 13.455     | 0,025%        |
| SPARTAN GROUP TRUST FOR EMPLOYEE BENEFIT PLANS                                       |             | 1.646      | 1.646      | 0,003%        |
| SPDR PORTFOLIO EUROPE ETF  |             | 39         | 39         | 0,000%        |
| SPDR S&P INTERNATIONAL SMALL CAP ETF   |             | 234        | 234        | 0,000%        |
| SSB MSCI LAIT SMALL CAP INDEX SECURITIES (EMING COMMON FND                           |             | 1.137      | 1.137      | 0,002%        |
| SSGA SPDR FTSE EUROPE II PUBLIC LIMITED COMPANY                                      |             | 502        | 502        | 0,001%        |
| SSI GLOBALVY TAX EXEMPT RETIREMENT PLANS   |             | 20.532     | 20.532     | 0,037%        |
| STATE OF ALASKA RETIREMENT AND BENEFITS PLANS  |             | 192        | 192        | 0,000%        |
| STATE OF NEW MEXICO STATE INVESTMENT COUNCIL   |             | 6.728      | 6.728      | 0,012%        |
| STATE OF WISCONSIN INVESTMENT BOARD  |             | 114        | 114        | 0,000%        |
| STATE STREET GLOBAL ALL CAP EQUITY EXUS INDEX PORTFOLIO                              |             | 201        | 201        | 0,000%        |
| STRATEGIC INTERNATIONAL EQUITY FUND  |             | 1.247      | 1.247      | 0,002%        |
| STRATEGIE EURO PME RESPONSABLES  |             | 14.782     | 14.782     | 0,027%        |
| SYCOMORE SELECTION MIDCAP  |             | 39.748     | 39.748     | 0,072%        |
| SYCOMORE SELECTION PME   |             | 60.254     | 60.254     | 0,110%        |
| TEACHER RETIREMENT SYSTEM OF TEXAS   |             | 523        | 523        | 0,001%        |
| TEACHERS' RETIREMENT SYSTEM OF THE CITY OF NEW YORK                                  |             | 257        | 257        | 0,000%        |
| TEMPLETON GLOBAL SMALLER COMPANIES FUND  |             | 157.785    | 157.785    | 0,287%        |
| TEMPLETON INSTITUTIONAL FUNDS - FOREIGN SMALLER COMPANIES SERIES                     |             | 276        | 276        | 0,001%        |
| TEXAS MUNICIPAL RETIREMENT SYSTEM  |             | 272        | 272        | 0,000%        |
| THE NOMURA TRUST AND BANKING CO  |             | 224.400    | 224.400    | 0,409%        |
| THE REGENTS OF THE UNIVERSITY OF CALIFORNIA  |             | 167        | 167        | 0,000%        |
| THE STATE OF CONNECTICUT, ACTING THROUGH ITS TREASURER                               |             | 2.523      | 2.523      | 0,005%        |

*Handwritten signature and stamp*

*Handwritten mark*

| Anagrafica   | CF/PI            | Azioni  | Voti    | % su av. dir. |
|--|------------------|---------|---------|---------------|
| THRIFT SAVINGS PLAN  |                  | 4.315   | 4.315   | 0,008%        |
| TREASURER OF THE STATE OF NORTH CAROLINA EQUITY INVESTMENT FUND POOLED TRUST                   |                  | 1.978   | 1.978   | 0,004%        |
| TRUST II BRIGGHS HOUSE DIMENSIONAL INT SMALL COMPANY PORTFOLIO                                 |                  | 90      | 90      | 0,000%        |
| TWEEDY BROWNE INTL INSIDE VAL FIF  |                  | 14.048  | 14.048  | 0,026%        |
| TWEEDY, BROWNE INSIDER VALUE FIF   |                  | 45.189  | 45.189  | 0,082%        |
| UBS FUND MANAGEMENT (SWITZERLAND) AG...  |                  | 2.648   | 2.648   | 0,005%        |
| URS LUX FUND SOLUTIONS   |                  | 4.391   | 4.391   | 0,008%        |
| UI BVK KAPITALVERWALTUNGSGESSELLSCHAFT MBH ON BEHALF OF BAYVKA1-FONDS                          |                  | 97.714  | 97.714  | 0,178%        |
| UI-FONDS BAV RRI AKTIEN  |                  | 2.250   | 2.250   | 0,004%        |
| UNIVERSAL-INVESTMENT-GESSELLSCHAFT MBH ON BEHALF OF STBY-NW-UNIVERSAL-FONDS                    |                  | 799     | 799     | 0,001%        |
| UNIVERSAL-INVESTMENT-GESSELLSCHAFT MBH WZET-UNIVERSAL-FONDS W/SEGMENT AKTIEN SMALL-UND MIDCAP  |                  | 961     | 961     | 0,002%        |
| UTAH STATE RETIREMENT SYSTEMS  |                  | 1.355   | 1.355   | 0,002%        |
| VANGUARD DEVELOPED MARKETS INDEX FUND  |                  | 93.263  | 93.263  | 0,170%        |
| VANGUARD FSG INTERNATIONAL STOCK ETF   |                  | 2.560   | 2.560   | 0,005%        |
| VANGUARD EUROPEAN STOCK INDEX FUND   |                  | 25.487  | 25.487  | 0,046%        |
| VANGUARD FIDUCIARY TRUST COMPANY DEVELOPED MARKETS INDEX TRUST                                 |                  | 3.275   | 3.275   | 0,006%        |
| VANGUARD FIDUCIARY TRUST COMPANY INSTITUTIONAL TOTAL INTERNATIONAL STOCK MARKET INDEX TRUST    |                  | 162     | 162     | 0,000%        |
| VANGUARD FIDUCIARY TRUST COMPANY INSTITUTIONAL TOTAL INTERNATIONAL STOCK MARKET INDEX TRUST II |                  | 1.878   | 1.878   | 0,003%        |
| VANGUARD FISE ALL WORLD EX-US SMALL-CAP INDEX FUND   |                  | 43.385  | 43.385  | 0,079%        |
| VANGUARD FISE DEVELOPED ALL CAP EX NORTH AMERICA INDEX ETF                                     |                  | 3.473   | 3.473   | 0,006%        |
| VANGUARD FISE DEVELOPED EUROPE ALL CAP INDEX ETF   |                  | 368     | 368     | 0,001%        |
| VANGUARD FUNDS PUBLIC LIMITED COMPANY  |                  | 235     | 235     | 0,000%        |
| VANGUARD INTERNATIONAL SMALL COMPANIES INDEX FUND  |                  | 37      | 37      | 0,000%        |
| VANGUARD INVESTMENT SERIES PUBLIC LIMITED COMPANY  |                  | 108     | 108     | 0,000%        |
| VANGUARD TOTAL INTERNATIONAL STOCK INDEX FUND  |                  | 128.491 | 128.491 | 0,234%        |
| VANGUARD TOTAL WORLD STOCK INDEX FUND  |                  | 8.234   | 8.234   | 0,015%        |
| VERDIPAPIRE FONDI KLP AKSIEGLOBAL SMALL CAP INDEX  |                  | 35      | 35      | 0,000%        |
| VINCENZI TOMMASO   | VNCIMS74C21C980N | 38.225  | 38.225  | 0,070%        |
| WASHINGTON STATE INVESTMENT BOARD  |                  | 98      | 98      | 0,000%        |
| WISDOMTREE DYNAMIC CURRENCY HEDGED INTERNATIONAL SMALLCAP EQUITY FUND                          |                  | 10.919  | 10.919  | 0,020%        |
| WISDOMTREE EUROPE SMALLCAP DIV DEND FUND   |                  | 10.507  | 10.507  | 0,019%        |
| WISDOMTREE INTERNATIONAL EQUITY FUND   |                  | 768     | 768     | 0,001%        |
| WISDOMTREE INTERNATIONAL SMALL CAP DIVIDEND FUND   |                  | 24.156  | 24.156  | 0,044%        |
| XTRACKERS MSCI EUROZONE HEDGED EQUITY ETF  |                  | 87      | 87      | 0,000%        |

**Totale**

**27.730.563 46.946.668 85,521%**





# SANLORENZO S.p.A.

## Assemblea ordinaria

### 27 aprile 2026

#### Punto 1.1

*Bilancio d'esercizio al 31 dicembre 2025. Deliberazioni inerenti e conseguenti: approvazione del bilancio di esercizio, previa presentazione della relazione sulla gestione per l'esercizio chiuso il 31 dicembre 2025 inclusiva della rendicontazione di sostenibilità su base consolidata relativa all'esercizio 2025. Presentazione del bilancio consolidato del Gruppo Sanlorenzo al 31*

|  | n. voti    | % voti rappresentati in<br>assemblea | % dei diritti di voto |
|--|------------|--------------------------------------|-----------------------|
| Quorum costitutivo assemblea   | 46.946.668 | 100%                                 | 85,521%               |
| Voti per i quali il RD dispone di istruzioni per l'OdG in votazione (quorum deliberativo): | 46.946.668 | 100,000%                             | 85,521%               |
| Voti per i quali il RD non dispone di istruzioni:  | 0          | 0,000%                               | 0,000%                |

|               | n. voti           | % partecipanti al voto | % dei diritti di voto |
|---------------|-------------------|------------------------|-----------------------|
| Favorevole    | 46.945.537        | 99,998%                | 85,519%               |
| Contrario     | 0                 | 0,000%                 | 0,000%                |
| Astenuto      | 1.131             | 0,002%                 | 0,002%                |
| <b>Totali</b> | <b>46.946.668</b> | <b>100,000%</b>        | <b>85,521%</b>        |



**SANLORENZO S.p.A.**  
**Assemblea ordinaria**  
**27 aprile 2026**



**Punto 1.1**

Bilancio d'esercizio al 31 dicembre 2025. Deliberazioni inerenti e conseguenti: approvazione del bilancio di esercizio, previa presentazione della relazione sulla gestione per l'esercizio chiuso il 31 dicembre 2025 inclusiva della rendicontazione di sostenibilità su base consolidata relativa all'esercizio 2025. Presentazione del bilancio consolidato del Gruppo Sanlorenzo al 31 dicembre 2025.

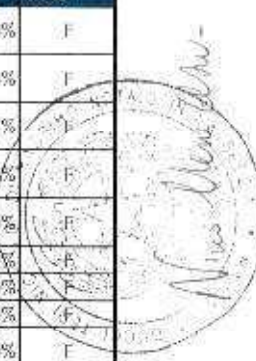
*Elenco dei partecipanti alla votazione per il tramite del Rappresentante Designato Monte Titoli S.p.A. nella persona della Dott.ssa Francesca Neodo*

| Anagrafica  | CF/PI | Voti    | % su votanti | Voto |
|---|-------|---------|--------------|------|
| 693 CAPITAL PARTNERS LP   |       | 59.753  | 0,127%       | F    |
| ADVANCED SERIES TRUST- ASI GLOBAL BOND PORTFOLIO                                |       | 990     | 0,002%       | F    |
| ALASKA PERMANENT FUND CORPORATION   |       | 41      | 0,000%       | F    |
| ALLIANZ AZIONI ITALIA ALL STARS LL STARS  |       | 80.000  | 0,170%       | F    |
| ALLIANZ ITALIA 50 SPECIAL   |       | 7.000   | 0,015%       | F    |
| AMERICAN CENTURY ETF TRUST-AVANTIS INTERNATIONAL EQUITY ETF                     |       | 250     | 0,001%       | F    |
| AMERICAN CENTURY ETF TRUST-AVANTIS INTERNATIONAL SMALL CAP EQUITY ETF           |       | 307     | 0,001%       | F    |
| AMERICAN CENTURY ETF TRUST-AVANTIS INTERNATIONAL SMALL CAP VALUE                |       | 1.030   | 0,002%       | F    |
| AMERICAN CENTURY ETF TRUST-AVANTIS RESPONSIBLE INTERNATIONAL EQUITY ETF         |       | 9       | 0,000%       | F    |
| AMERICAN CENTURY ICAV   |       | 3.498   | 0,007%       | F    |
| AMPLEGEST MIDCAPS FCP   |       | 26.303  | 0,056%       | F    |
| AMUNDI CRESCITA ITALIA  |       | 24.503  | 0,052%       | F    |
| AMUNDI INDEX EUROPE EX UK SMALL   |       | 534     | 0,001%       | F    |
| AMUNDI MSCI EMU SMALL CAP ESG BRD TRANS   |       | 3.975   | 0,008%       | F    |
| AMUNDI MSCI EUROPE SMALL C ESG BRD TRANS  |       | 788     | 0,002%       | F    |
| AMUNDI MSCI GLOBAL SMALL CAP OECD EX USA  |       | 218     | 0,000%       | F    |
| AMUNDI MULTI-GRANTS PEA PME   |       | 130.913 | 0,279%       | F    |
| AMUNDI PROGETTO FUTURO PIR  |       | 15.104  | 0,032%       | F    |
| AMUNDI SELEZIONE ATTIVA ITALIA  |       | 38.700  | 0,082%       | F    |
| AMUNDI SGR SPA / AMUNDI RISPARMIO ITALIA  |       | 73.995  | 0,158%       | F    |
| AMUNDI SGR SPA/AMUNDI SVILUPPO ATTIVO ITALIA                                    |       | 271.000 | 0,577%       | F    |
| ATLAS DIVERSIFIED MASTER FUND LIMITED   |       | 8       | 0,000%       | F    |
| ATLAS DIVERSIFIED MASTER FUND LTD. C/O MAPLES CORPORATE SERVICES LIMITED        |       | 438     | 0,001%       | F    |
| AXA ASSICURAZIONI SPA   |       | 20.500  | 0,044%       | F    |
| AXA MPS FINANCIAL DESIGNATED ACTIVITY CO  |       | 34.000  | 0,072%       | F    |
| AXA WORLD FUNDS SICAV   |       | 13.000  | 0,028%       | F    |
| AZ FUND I AZ ALLOCATION ITALIAN TREND   |       | 1.000   | 0,002%       | F    |
| AZ FUND I AZ ALLOCATION PIR ITALIAN EXCELLENCE 7D                               |       | 46.000  | 0,098%       | F    |
| AZ FUND I AZ ALLOCATION-ITALIAN LONG TERM OPPORTUNITIES                         |       | 27.500  | 0,059%       | F    |
| AZIMUT CAPITAL MANAGEMENT SGR SPA   |       | 11.300  | 0,024%       | F    |
| AZL DFA INTERNATIONAL CORE EQUITY FUND  |       | 216     | 0,000%       | F    |
| BANCO BILBAO VIZCAYA ARGENTARIA, S.A.   |       | 68.366  | 0,146%       | F    |
| BARING ALL COUNTRY WORLD EX US EQUITY FUND                                      |       | 139.007 | 0,296%       | F    |
| BARINGS GLOBAL UMBRELLA FUND  |       | 25.969  | 0,055%       | F    |
| BARINGS INTERNATIONAL UMBRELLA FUND   |       | 12.924  | 0,028%       | F    |
| BAYERNINVEST WPW FONDS  |       | 8.000   | 0,017%       | F    |
| BEUTEL GOODMAN & COMPANY LTD.   |       | 123     | 0,000%       | F    |
| BLACKROCK ASSET MANAGEMENT SCHWEIZ AG ON BEHALF OF ISHARES WORLD EX SWITZERLAND |       | 100     | 0,000%       | F    |

| Anagrafica   | CF/PI            | Voti      | % su votanti | Voto |
|--|------------------|-----------|--------------|------|
| BLACKROCK AUTHORISED CONTRACTUAL SCHEME I  |                  | 100       | 0,000%       | F    |
| BLACKROCK INSTITUTIONAL TRUST COMPANY, N.A. INVESTMENT FUNDS FOR EMPLOYEE BENEFIT TRUSTS |                  | 19.209    | 0,041%       | F    |
| BNP PARIBAS EQUITY - FOCUS ITALIA  |                  | 2.034     | 0,004%       | F    |
| BNPP MODERATE - FOCUS ITALIA   |                  | 8.336     | 0,018%       | F    |
| BRUZZESE ATTILIO   | BRZTL6/S10E8/3B  | 1.212     | 0,003%       | F    |
| CA VITA PIR A7   |                  | 4.650     | 0,010%       | F    |
| CA VITA PIR BIL  |                  | 9.524     | 0,020%       | F    |
| CALIFORNIA STATE TEACHERS' RETIREMENT SYSTEM   |                  | 606       | 0,001%       | F    |
| CBK GLOBAL SMART EQUITY SELECTION  |                  | 34.478    | 0,073%       | F    |
| CC&L ALTERNATIVE GLOBAL EQUITY FUND  |                  | 46        | 0,000%       | F    |
| CC&L Q 140/40 FUND   |                  | 67        | 0,000%       | F    |
| CC&L Q GLOBAL EQUITY EXTENSION FUND  |                  | 97        | 0,000%       | F    |
| CDC CROISSANCE   |                  | 256.000   | 0,545%       | F    |
| CIBC PENSION PLAN  |                  | 36        | 0,000%       | F    |
| COLLEGE RETIREMENT EQUITIES FUND   |                  | 257       | 0,001%       | F    |
| COMPARTIMENT ROCF FUND   |                  | 120.000   | 0,256%       | F    |
| CONTINENTAL SMALL SERIES THE CONTINENTAL SMALL COMPANY                                   |                  | 5.006     | 0,011%       | F    |
| CREDIT SUISSE INDEX FUND (LUX)   |                  | 5.061     | 0,011%       | F    |
| DANSKE INVEST EUROPE SMALL CAP FUND  |                  | 58.665    | 0,125%       | F    |
| DANSKE INVEST SICAV  |                  | 74.441    | 0,159%       | F    |
| DEMARIA CARLA  | DMRCR159E5317271 | 356.056   | 0,758%       | F    |
| DFA ALL COUNTRY EX US EQUITY MARKET SUBRUST OF DFA GROUP TRUST                           |                  | 1         | 0,000%       | F    |
| DIMENSIONAL FUNDS PLC  |                  | 580       | 0,001%       | F    |
| DIMENSIONAL GLOBAL SUSTAINABILITY TRUST  |                  | 171       | 0,000%       | F    |
| DIMENSIONAL INTERNATIONAL CORE EQUITY 2 ETF OF DIMENSIONAL E                             |                  | 2         | 0,000%       | F    |
| DIMENSIONAL INTERNATIONAL VECTOR EQUITY ETF OF DIMENSIONAL E                             |                  | 1         | 0,000%       | F    |
| DNCA ACTIONS FURO PME  |                  | 188.920   | 0,402%       | F    |
| DNCA INVEST - DI EXPLORER SMID EUR   |                  | 142.530   | 0,304%       | F    |
| DPCIA-MASTERFONDS  |                  | 7.000     | 0,015%       | F    |
| EDR SICAV EUROPEAN SUSTAINABLE SMALLER COMPANIES   |                  | 38.976    | 0,083%       | F    |
| EIFEL NOVA EUROPE ISR  |                  | 26.800    | 0,057%       | F    |
| EPSENS ACTIONS PME ETI   |                  | 22.305    | 0,048%       | F    |
| FANTINATO ALBERTO  |                  | 1         | 0,000%       | F    |
| FIDELITY CONCORD STREET TRUST: FIDELITY SAI INTERNATIONAL S                              |                  | 4.098     | 0,009%       | F    |
| FIDELITY CONCORD STREET TRUST: FIDELITY SMALL CAP STOCK FUND                             |                  | 78.774    | 0,168%       | F    |
| FIDELITY CONCORD STREET TRUST: FIDELITY SMALL CAP STOCK K6 FUND                          |                  | 362       | 0,001%       | F    |
| FIDELITY FUNDS 2 - GLOBAL DISCOVERY FUND   |                  | 866       | 0,002%       | F    |
| FIDELITY GLOBAL GROWTH AND VALUE INVESTMENT TRUST  |                  | 28.100    | 0,060%       | F    |
| FIDELITY GLOBAL INTRINSIC VALUE INVESTMENT TRUST   |                  | 70.700    | 0,151%       | F    |
| FIDELITY INVESTMENT FUNDS - FIDELITY INDEX WORLD ESG SCREENED FUND                       |                  | 51        | 0,000%       | F    |
| FIDELITY MANAGEMENT AND RESEARCH COMPANY LLC   |                  | 138       | 0,000%       | F    |
| FIDELITY NORTHSTAR FUND  |                  | 31.700    | 0,068%       | F    |
| FIDELITY SALEM STREET TRUST: FIDELITY TOTAL INTERNATIONAL INDEX FUND                     |                  | 8.478     | 0,018%       | F    |
| FIDELITY SECURITIES FUND: FIDELITY SMALL CAP GROWTH FUND                                 |                  | 239.220   | 0,510%       | F    |
| FIDELITY SECURITIES FUND: FIDELITY SMALL CAP GROWTH K6 FUND                              |                  | 55.730    | 0,119%       | F    |
| FLEXSHARES MORNINGSTAR DEVELOPED MARKETS EX-US FACTOR TILT INDEX FUND                    |                  | 1         | 0,000%       | F    |
| FONDS ASSUREURS ACTIONS EUROPE   |                  | 27.155    | 0,058%       | F    |
| FRANKLIN TEMPLETON INVESTMENT FUNDS  |                  | 6.043     | 0,013%       | F    |
| GRANDEUR PEAK GLOBAL CONTRARIA   |                  | 37.474    | 0,080%       | F    |
| HOLDING HAPPY LIFE SRL   | 11939840010      | 3.897.104 | 8,301%       | F    |
| HOLDING HAPPY LIFE SRL   | 11939840010      | 35.000    | 0,075%       | F    |
| HSBC EE EURO PME   |                  | 2.075     | 0,004%       | F    |
| HSBC EURO PME  |                  | 11.347    | 0,024%       | F    |
| INOCAP EUROPE MIDCAPS  |                  | 20.211    | 0,043%       | F    |
| INTERNATIONAL CORE EQUITY PORTFOLIO OF DFA INVESTMENT DIMENSIONS GROUP INC               |                  | 1.022     | 0,002%       | F    |



| Anagrafica   | CF/PI       | Voti       | % su votanti | Voto |
|--|-------------|------------|--------------|------|
| INVESTERINGSFORFNINGEN DANSKE INVEST EUROPA SMALL CAP - AKKUMULERENDE KL               |             | 8.301      | 0,018%       | F    |
| INVESTRINGSFORENINGEN DANSKE INVEST EUROPA SMALL CAP KL                                |             | 27.147     | 0,058%       | F    |
| INVESTERINGSFORENINGEN DANSKE INVEST SELECT GLOBAL EQUITY SOLUTION - AKKUMULERENDE KL  |             | 31.441     | 0,067%       | F    |
| INVESTERINGSFORFNINGEN DANSKE INVEST SELECT GLOBAL EQUITY SOLUTION KL                  |             | 46.371     | 0,099%       | F    |
| INVESTERINGSFORFNINGEN DANSKE INVEST SELECT GLOBAL RESTRICTED KL                       |             | 1.514      | 0,003%       | F    |
| IRISH LIFE ASSURANCE PLC   |             | 5.566      | 0,012%       | F    |
| ISHARES CORE MSCI EAFE ETF   |             | 56.338     | 0,120%       | F    |
| ISHARES III PUBLIC LIMITED COMPANY   |             | 69         | 0,000%       | F    |
| ISHARES INTERNATIONAL DEVELOPED SMALL CAP VALUE FACTOR ETF                             |             | 5.890      | 0,013%       | F    |
| ISHARES IV PUBLIC LIMITED COMPANY  |             | 100        | 0,000%       | F    |
| ISHARES MSCI EAFE SMALL-CAP ETF  |             | 56.978     | 0,121%       | F    |
| ISHARES MSCI EUROPE IMI INDEX ETF  |             | 362        | 0,001%       | F    |
| ISHARES MSCI EUROPE SMALL-CAP ETF  |             | 1.668      | 0,004%       | F    |
| ISHARES MSCI WORLD SMALL-CAP ETF   |             | 1.242      | 0,003%       | F    |
| ISHARES VII PUBLIC LIMITED COMPANY   |             | 100        | 0,000%       | F    |
| JHVIT INTL SMALL CO TRUST JOHN HANCOCK INVESTMENT MANAGEMENT SERVICES LLC JHVIT INTERN |             | 556        | 0,001%       | F    |
| JOHN SPEARS REVOCABLE TRUST  |             | 960        | 0,002%       | F    |
| KAIROS INTERNATIONAL SICAV - MADE IN ITALY   |             | 135.000    | 0,288%       | F    |
| KIBOTON SRL  | 03739040040 | 110.000    | 0,234%       | F    |
| LACERA MASTER OPEB TRUST   |             | 277        | 0,001%       | F    |
| LEADERSL PMI   |             | 5.727      | 0,012%       | F    |
| LEGAL & GENERAL ICAV   |             | 237        | 0,001%       | F    |
| LEGAL AND GENERAL ASSURANCE (PENSIONS MANAGEMENT) LIMITED                              |             | 584        | 0,001%       | F    |
| LVIP DIMENSIONAL INTERNATIONAL CORE EQUITY FUND  |             | 1.112      | 0,002%       | F    |
| MADLEINE MID CAPS EURO   |             | 20.000     | 0,043%       | F    |
| MANDARINE PREMIUM EUROPE   |             | 35.000     | 0,075%       | F    |
| MANULIFE INVESTMENT MANAGEMENT SYSTEMATIC INTERNATIONAL SMALL CAP EQUITY POOL          |             | 43         | 0,000%       | F    |
| MERCER QIF COMMON CONTRACTUAL FUND   |             | 1.925      | 0,004%       | F    |
| MERCER QIF FUND PLC  |             | 4.223      | 0,009%       | F    |
| MHEDRAM EURO SMIDCAP   |             | 129.140    | 0,275%       | F    |
| MULTI UNITS FRANCE AMUNDI FTSE   |             | 32         | 0,000%       | F    |
| NATWEST ST. JAMES'S PLACE GLOBALSMALLER COMPANIES UNIT TRUST                           |             | 3.301      | 0,007%       | F    |
| NATWEST TRUSTEE AND DEPOSITARY SERVICES LIMITED AS TRUSTEE O                           |             | 140.807    | 0,300%       | F    |
| NEF RISPARMIO ITALIA   |             | 545        | 0,001%       | F    |
| NN PARAPLUFONDS I NV   |             | 50.032     | 0,107%       | F    |
| NORTHERN TRUST COMMON ALL COUNTRY WORLD EX-US INVESTABLE MAR                           |             | 525        | 0,001%       | F    |
| NORTHERN TRUST INVESTMENTS COLLECTIVE FUNDS TRUST                                      |             | 7.451      | 0,016%       | F    |
| NORTHERN TRUST UCITS COMMON CONTRACTUAL FUND   |             | 6.750      | 0,014%       | F    |
| OCEAN SRL  | 04070570041 | 37.110.106 | 79,047%      | F    |
| ODDO BHF ACTIVE SMALL CAP  |             | 136.839    | 0,291%       | F    |
| ONEMARKETS ITALY ICAV  |             | 15.500     | 0,033%       | F    |
| ONEPATH GLOBAL SHARES - SMALL CAP (UNLEDGED) INDEX POOL                                |             | 164        | 0,000%       | F    |
| POLICE AND FIREMEN'S RETIREMENT SYSTEM OF NEW JERSEY                                   |             | 114        | 0,000%       | F    |
| PRICOS   |             | 26.340     | 0,056%       | F    |
| PRICOS DEFENSIVE   |             | 625        | 0,001%       | F    |
| PRICOS SRI   |             | 994        | 0,002%       | F    |
| PUBLIC EMPLOYEES RETIREMENT ASSOCIATION OF COLORADO                                    |             | 1.763      | 0,004%       | F    |
| PUBLIC EMPLOYEES' RETIREMENT SYSTEM OF MISSISSIPPI                                     |             | 1.686      | 0,004%       | F    |
| PUBLIC EMPLOYEES RETIREMENT SYSTEM OF OHIO   |             | 5.627      | 0,012%       | F    |
| ROBERT BOSCH GMBH  |             | 2.509      | 0,005%       | F    |
| SAKKAH 4 POCHÉ EUR   |             | 17.203     | 0,037%       | F    |
| SAWA S.R.L.  | 06921130487 | 405.652    | 0,864%       | F    |
| SCHRODER INTERNATIONAL SELECTION FUND  |             | 61.326     | 0,131%       | F    |



| Anagrafica  | CF/PI       | Voti    | % su votanti | Voto |
|---|-------------|---------|--------------|------|
| SCHWAB INTERNATIONAL SMALL CAP EQUITY ETF   |             | 3.688   | 0,008%       | F    |
| SHELL TRUST (BERMUDA) LIMITED AS TRUSTEE OF THE SHELL INTERNATIONAL PENSION FUND                |             | 51      | 0,000%       | F    |
| SHELL TRUST (BERMUDA) LTD AS TRUSTEE OF THE SHELL OVERSEAS CONTRIBUTORY PENSION FUND            |             | 88      | 0,000%       | F    |
| SMBC NIKKO BANK LUX S.A   |             | 18.000  | 0,038%       | F    |
| SOCIAL PROTECTION FUND  |             | 182     | 0,000%       | F    |
| SPAFID FIDUCIANTE N. 301448   | 00717010151 | 35.385  | 0,075%       | F    |
| SPAFID SPA  | 00717010151 | 13.455  | 0,029%       | F    |
| SPARTAN GROUP TRUST FOR EMPLOYEE BENEFIT PLANS  |             | 1.646   | 0,004%       | F    |
| SPDR PORTFOLIO EUROPE ETF   |             | 39      | 0,000%       | F    |
| SPDR S&P INTERNATIONAL SMALL CAP ETF  |             | 234     | 0,000%       | F    |
| SSB MSCI EAFE SMALL CAP INDEX SECURITIES LENDING COMMON FND                                     |             | 1.197   | 0,002%       | F    |
| SSGA SPDR ETFS EUROPE II PUBLIC LIMITED COMPANY   |             | 502     | 0,001%       | F    |
| SST GLOB ADV TAX EXEMPT RETIREMENT PLANS  |             | 20.532  | 0,044%       | F    |
| STATE OF ALASKA RETIREMENT AND BENEFITS PLANS   |             | 192     | 0,000%       | F    |
| STATE OF NEW MEXICO STATE INVESTMENT COUNCIL  |             | 6.728   | 0,014%       | F    |
| STATE OF WISCONSIN INVESTMENT BOARD   |             | 114     | 0,000%       | F    |
| STATE STREET GLOBAL ALL CAP EQUITY EXUS INDEX PORTFOLIO   |             | 201     | 0,000%       | F    |
| STRATEGIC INTERNATIONAL EQUITY FUND   |             | 1.247   | 0,003%       | F    |
| STRATEGIE EURO PMF RESPONSABLES   |             | 14.782  | 0,031%       | F    |
| SYCOMORE SELECTION MIDCAP   |             | 39.748  | 0,085%       | F    |
| SYCOMORE SELECTION PME  |             | 60.254  | 0,128%       | F    |
| TEACHER RETIREMENT SYSTEM OF TEXAS  |             | 523     | 0,001%       | F    |
| TEMPLETON GLOBAL SMALLER COMPANIES FUND   |             | 157.785 | 0,336%       | F    |
| TEMPLETON INSTITUTIONAL FUNDS - FOREIGN SMALLER COMPANIES SERIES                                |             | 276     | 0,001%       | F    |
| TEXAS MUNICIPAL RETIREMENT SYSTEM   |             | 272     | 0,001%       | F    |
| THE NOMURA TRUST AND BANKING CO   |             | 224.400 | 0,478%       | F    |
| THE REGENTS OF THE UNIVERSITY OF CALIFORNIA   |             | 167     | 0,000%       | F    |
| THE STATE OF CONNECTICUT, ACTING THROUGH ITS TREASURER  |             | 2.523   | 0,005%       | F    |
| THRIFT SAVINGS PLAN   |             | 4.315   | 0,009%       | F    |
| TREASURER OF THE STATE OF NORTH CAROLINA EQUITY INVESTMENT FUND POOLED TRUST                    |             | 1.978   | 0,004%       | F    |
| TRUST II BRIGHTHOUSE DIMENSIONAL INT SMALL COMPANY PORTFOLIO                                    |             | 90      | 0,000%       | F    |
| TWEEDY BROWNE INTL INSIDER VAL ETF  |             | 14.048  | 0,030%       | F    |
| TWEEDY, BROWNE INSIDER VAL IF ETF   |             | 45.189  | 0,096%       | F    |
| UBS FUND MANAGEMENT (SWITZERLAND) AG.   |             | 2.648   | 0,006%       | F    |
| UBS LUX FUND SOLUTIONS  |             | 4.391   | 0,009%       | F    |
| UBI BVK CAPITALVERWALTUNGSGESSELLSCHAFT MBH ON BEHALF OF BAYVX AJ-FONDS                         |             | 97.714  | 0,208%       | F    |
| UBI-FONDS BAV RRI AKTIEN  |             | 2.250   | 0,005%       | F    |
| UNIVERSAL INVESTMENT-GESSELLSCHAFT MBH ON BEHALF OF STBV-NW-UNIVERSAL-FONDS                     |             | 799     | 0,002%       | F    |
| UNIVERSAL-INVESTMENT-GESSELLSCHAFT MBH W/EFIT-UNIVERSAL-FONDS W/SEGMENT AKTIEN SMALL-UND MIDCAP |             | 961     | 0,002%       | F    |
| UTAH STATE RETIREMENT SYSTEMS   |             | 1.355   | 0,003%       | F    |
| VANGUARD DEVELOPED MARKETS INDEX FUND   |             | 93.263  | 0,199%       | F    |
| VANGUARD ESG INTERNATIONAL STOCK ETF  |             | 2.560   | 0,005%       | F    |
| VANGUARD EUROPEAN STOCK INDEX FUND  |             | 25.487  | 0,054%       | F    |
| VANGUARD FIDUCIARY TRUST COMPANY DEVELOPED MARKETS INDEX TRUST                                  |             | 3.275   | 0,007%       | F    |
| VANGUARD FIDUCIARY TRUST COMPANY INSTITUTIONAL TOTAL INTERNATIONAL STOCK MARKET INDEX TRUST     |             | 162     | 0,000%       | F    |
| VANGUARD FIDUCIARY TRUST COMPANY INSTITUTIONAL TOTAL INTERNATIONAL STOCK MARKET INDEX TRUST II  |             | 1.878   | 0,004%       | F    |
| VANGUARD FTSE ALL-WORLD EX-US SMALL-CAP INDEX FUND  |             | 43.385  | 0,092%       | F    |
| VANGUARD FTSE DEVELOPED ALL CAPEX NORTH AMERICA INDEX ETF                                       |             | 3.473   | 0,007%       | F    |
| VANGUARD FTSE DEVELOPED EUROPE ALL CAP INDEX ETF  |             | 368     | 0,001%       | F    |
| VANGUARD FUNDS PUBLIC LIMITED COMPANY   |             | 235     | 0,001%       | F    |
| VANGUARD INTERNATIONAL SMALL COMPANIES INDEX FUND   |             | 37      | 0,000%       | F    |
| VANGUARD INVESTMENT SERIES PUBLIC LIMITED COMPANY   |             | 108     | 0,000%       | F    |
| VANGUARD TOTAL INTERNATIONAL STOCK INDEX FUND   |             | 128.491 | 0,274%       | F    |



| Anagrafica  | CF/PI            | Voti   | % su votanti | Voto |
|---|------------------|--------|--------------|------|
| VANGUARD TOTAL WORLD STOCK INDEX FUND                                 |                  | 8.234  | 0,018%       | F    |
| VERDIPAPIRFONDET KLP AKSJEGLOBAL SMALL CAP INDEX                      |                  | 35     | 0,000%       | F    |
| VINCENZI TOMMASO  | VNCTMS74C21C980N | 36.225 | 0,081%       | F    |
| WASHINGTON STATE INVESTMENT BOARD                                     |                  | 98     | 0,000%       | F    |
| WISDOMTREE DYNAMIC CURRENCY HEDGED INTERNATIONAL SMALLCAP EQUITY FUND |                  | 10.919 | 0,023%       | F    |
| WISDOMTREE EUROPE SMALLCAP DIVIDEND FUND                              |                  | 10.507 | 0,022%       | F    |
| WISDOMTREE INTERNATIONAL EQUITY FUND                                  |                  | 768    | 0,002%       | F    |
| WISDOMTREE INTERNATIONAL SMALLCAP DIVIDEND FUND                       |                  | 24.156 | 0,051%       | F    |
| XTRACKERS MSCI EUROZONE HEDGED EQUITY LIT                             |                  | 87     | 0,000%       | F    |
| CITY OF NEW YORK GROUP TRUST  |                  | 674    | 0,002%       | A    |
| TEACHERS' RETIREMENT SYSTEM OF THE CITY OF NEW YORK                   |                  | 257    | 0,001%       | A    |

**Totale votanti**

**46.946.668**

**100%**

Legenda

- - Inscrivibile  
 C - Contrario  
 A - Astenuto  
 Lx - Lista x  
 NV - Non Votante  
 NE - Non Espresso

*Handwritten signature*

# SANLORENZO S.p.A.

## Assemblea ordinaria

### 27 aprile 2026

#### Punto 1.2

*Bilancio d'esercizio al 31 dicembre 2025. Deliberazioni inerenti e conseguenti: proposta di destinazione dell'utile;*

|  | n. voti    | % voti rappresentati in<br>assemblea | % dei diritti di voto |
|--|------------|--------------------------------------|-----------------------|
| Quorum costitutivo assemblea   | 46.946.668 | 100%                                 | 85,521%               |
| Voti per i quali il RD dispone di istruzioni per l'OdG in votazione (quorum deliberativo): | 46.946.668 | 100,000%                             | 85,521%               |
| Voti per i quali il RD non dispone di istruzioni:  | 0          | 0,000%                               | 0,000%                |

|               | n. voti           | % partecipanti al voto | % dei diritti di voto |
|---------------|-------------------|------------------------|-----------------------|
| Favorevole    | 46.946.668        | 100,000%               | 85,521%               |
| Contrario     | 0                 | 0,000%                 | 0,000%                |
| Astenuto      | 0                 | 0,000%                 | 0,000%                |
| <b>Totali</b> | <b>46.946.668</b> | <b>100,000%</b>        | <b>85,521%</b>        |



**SANLORENZO S.p.A.**  
**Assemblea ordinaria**  
**27 aprile 2026**



**Punto 1.2**

Bilancio d'esercizio al 31 dicembre 2025. Deliberazioni inerenti e conseguenti; proposta di destinazione dell'utile;

*Elenco dei partecipanti alla votazione per il tramite del Rappresentante Designato Monte Titoli S.p.A. nella persona della Dott.ssa Francesca Neodo*

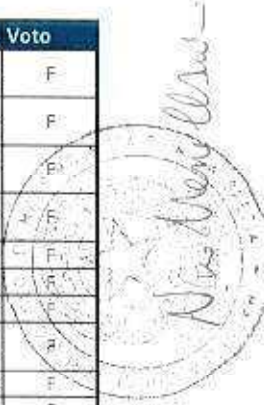
| Anagrafica   | CF/PI | Voti    | % su votanti | Voto |
|--|-------|---------|--------------|------|
| 603 CAPITAL PARTNERS LP  |       | 59.753  | 0,127%       | F    |
| ADVANCED SERIES TRUST- AST GLOBAL BOND PORTFOLIO   |       | 950     | 0,002%       | F    |
| ALASKA PERMANENT FUND CORPORATION  |       | 41      | 0,000%       | F    |
| ALLIANZ AZIONI ITALIA ALL STARS LI STARS   |       | 80.000  | 0,170%       | F    |
| ALLIANZ ITALIA 50 SPECIAL  |       | 7.800   | 0,015%       | F    |
| AMERICAN CENTURY EIF TRUST-AVANTIS INTERNATIONAL EQUITY ETF                              |       | 250     | 0,001%       | F    |
| AMERICAN CENTURY EIF TRUST-AVANTIS INTERNATIONAL SMALL CAP EQUITY ETF                    |       | 307     | 0,001%       | F    |
| AMERICAN CENTURY EIF TRUST-AVANTIS INTERNATIONAL SMALL CAP VALUE                         |       | 1.090   | 0,002%       | F    |
| AMERICAN CENTURY EIF TRUST-AVANTIS RESPONSIBLE INTERNATIONAL EQUITY ETF                  |       | 9       | 0,000%       | F    |
| AMERICAN CENTURY ICAY  |       | 3.498   | 0,007%       | F    |
| AMFLEGEST MIDCAPS FCP  |       | 26.300  | 0,056%       | F    |
| AMUNDI CRESCITA ITALIA   |       | 24.500  | 0,052%       | F    |
| AMUNDI INDEX EUROPE EX UK SMALL  |       | 534     | 0,001%       | F    |
| AMUNDI MSCI EMU SMALL CAP ESG BRD TRANS  |       | 3.975   | 0,008%       | F    |
| AMUNDI MSCI EUROPE SMALL C ESG BRD TRANS   |       | 788     | 0,002%       | F    |
| AMUNDI MSCI GLOBAL SMALL CAP OECD EX USA   |       | 218     | 0,000%       | F    |
| AMUNDI MULTI-GERANTS PEA PME   |       | 130.913 | 0,279%       | F    |
| AMUNDI PROGETTO FUTURO PIR   |       | 15.104  | 0,032%       | F    |
| AMUNDI SELEZIONE ATTIVA ITALIA   |       | 38.700  | 0,082%       | F    |
| AMUNDI SCR SPA / AMUNDI RISPAR MIO ITALIA  |       | 73.995  | 0,158%       | F    |
| AMUNDI SCR SPA/AMUNDI SVILUPPO ATTIVO ITALIA   |       | 271.000 | 0,577%       | F    |
| ATLAS DIVERSIFIED MASTER FUND LIMITED  |       | 8       | 0,000%       | F    |
| ATLAS DIVERSIFIED MASTER FUND LTD. C/O MAPLES CORPORATE SERVICES LIMITED                 |       | 438     | 0,001%       | F    |
| AXA ASSICURAZIONI SPA  |       | 20.500  | 0,044%       | F    |
| AXA MPS FINANCIAL DESIGNATED ACTIVITY CO   |       | 34.000  | 0,072%       | F    |
| AXA WORLD FUNDS SICAV  |       | 13.000  | 0,028%       | F    |
| AZ FUND 1 AZ ALLOCATION ITALIAN TREND  |       | 1.000   | 0,002%       | F    |
| AZ FUND 1 AZ ALLOCATION PIR ITALIAN EXCELLENCE 70  |       | 46.000  | 0,098%       | F    |
| AZ FUND 1-AZ ALLOCATION ITALIAN LONG TERM OPPORTUNITIES                                  |       | 27.500  | 0,059%       | F    |
| AZIMUT CAPITAL MANAGEMENT SGR SPA  |       | 11.300  | 0,024%       | F    |
| AZL DFA INTERNATIONAL CORE EQUITY FUND   |       | 216     | 0,000%       | F    |
| BANCO BILBAO VIZCAYA ARGENTARIA, S.A.  |       | 68.366  | 0,146%       | F    |
| BARING ALL COUNTRY WORLD EX US EQUITY FUND   |       | 139.007 | 0,296%       | F    |
| BARINGS GLOBAL UMBRELLA FUND   |       | 25.969  | 0,055%       | F    |
| BARINGS INTERNATIONAL UMBRELLA FUND  |       | 12.924  | 0,028%       | F    |
| BAYERNINVEST WPW FONDS   |       | 8.000   | 0,017%       | F    |
| BEUTEL GOODMAN & COMPANY LTD.  |       | 123     | 0,000%       | F    |
| BLACKROCK ASSET MANAGEMENT SCHWEIZ AG ON BEHALF OF ISHARES WORLD EX SWITZERLAND          |       | 100     | 0,000%       | F    |
| BLACKROCK AUTHORISED CONTRACTUAL SCHEME I  |       | 100     | 0,000%       | F    |
| BLACKROCK INSTITUTIONAL TRUST COMPANY, N.A. INVESTMENT FUNDS FOR EMPLOYEE BENEFIT TRUSTS |       | 19.209  | 0,041%       | F    |

| Anagrafica   | CF/PI            | Voti      | % su votanti | Voto |
|--|------------------|-----------|--------------|------|
| BNP PARIBAS EQUITY - FOCUS ITALIA  |                  | 2.034     | 0,004%       | F    |
| BNPP MODERATE - FOCUS ITALIA   |                  | 8.336     | 0,018%       | F    |
| BRUZZESE ATILIO  | BR2TTL67S10E873B | 1.212     | 0,003%       | F    |
| CA VITA PIR AZ   |                  | 4.650     | 0,010%       | F    |
| CA VITA PIR BL   |                  | 9.524     | 0,020%       | F    |
| CALIFORNIA STATE TEACHERS' RETIREMENT SYSTEM                               |                  | 606       | 0,001%       | F    |
| CBK GLOBAL SMART EQUITY SELECTION  |                  | 34.478    | 0,073%       | F    |
| CC&L ALTERNATIVE GLOBAL EQUITY FUND  |                  | 46        | 0,000%       | F    |
| CC&L Q 140/40 FUND   |                  | 67        | 0,000%       | F    |
| CC&L Q GLOBAL EQUITY EXTENSION FUND  |                  | 97        | 0,000%       | F    |
| CDC CROISSANCE   |                  | 256.000   | 0,545%       | F    |
| CIBC PENSION PLAN  |                  | 36        | 0,000%       | F    |
| CITY OF NEW YORK GROUP TRUST   |                  | 874       | 0,002%       | F    |
| COLLEGE RETIREMENT EQUITIES FUND   |                  | 257       | 0,001%       | F    |
| COMPARTIMENT ROCE FUND   |                  | 120.000   | 0,256%       | F    |
| CONTINENTAL SMALL SERIES THE CONTINENTAL SMALL COMPANY                     |                  | 5.006     | 0,011%       | F    |
| CREDIT SUISSE INDEX FUND (LUX)   |                  | 5.061     | 0,011%       | F    |
| DANSKE INVEST EUROPE SMALL CAP FUND  |                  | 58.665    | 0,125%       | F    |
| DANSKE INVEST SICAV  |                  | 74.441    | 0,159%       | F    |
| DEMARIA CARLA  | DMRCRL59E53L727  | 356.056   | 0,758%       | F    |
| DFA ALL COUNTRY EX US EQUITY MARKET SUBTRUST OF DFA GROUP TRUST            |                  | 1         | 0,000%       | F    |
| DIMENSIONAL FUNDS PLC  |                  | 580       | 0,001%       | F    |
| DIMENSIONAL GLOBAL SUSTAINABILITY TRUST                                    |                  | 171       | 0,000%       | F    |
| DIMENSIONAL INTERNATIONAL CORE EQUITY 2 FTIF OF DIMENSIONAL E              |                  | 2         | 0,000%       | F    |
| DIMENSIONAL INTERNATIONAL VECTOR EQUITY FTIF OF DIMENSIONAL E              |                  | 1         | 0,000%       | F    |
| DNCA ACTIONS EURO PME  |                  | 188.920   | 0,402%       | F    |
| DNCA INVEST - DI EXPLORER SMID EUR   |                  | 142.530   | 0,304%       | F    |
| DFCTA-MASTERFONDS  |                  | 7.000     | 0,015%       | F    |
| EDR SICAV EUROPEAN SUSTAINABLE SMALLER COMPANIES                           |                  | 38.976    | 0,083%       | F    |
| EIFFEL NOVA EUROPE ISR   |                  | 26.800    | 0,057%       | F    |
| EPSENS ACTIONS PMF FTI   |                  | 22.305    | 0,048%       | F    |
| FANTINATO ALBERTO  |                  | 1         | 0,000%       | F    |
| FIDELITY CONCORD STREET TRUST: FIDELITY SA: INTERNATIONAL S                |                  | 4.098     | 0,009%       | F    |
| FIDELITY CONCORD STREET TRUST: FIDELITY SMALL CAP STOCK FUND               |                  | 76.774    | 0,168%       | F    |
| FIDELITY CONCORD STREET TRUST: FIDELITY SMALL CAP STOCK K& FUND            |                  | 362       | 0,001%       | F    |
| FIDELITY FUNDS 2 - GLOBAL DISCOVERY FUND                                   |                  | 866       | 0,002%       | F    |
| FIDELITY GLOBAL GROWTH AND VALUE INVESTMENT TRUST                          |                  | 28.100    | 0,060%       | F    |
| FIDELITY GLOBAL INTRINSIC VALUE INVESTMENT TRUST                           |                  | 70.700    | 0,151%       | F    |
| FIDELITY INVESTMENT FUNDS - FIDELITY INDEX WORLD ESG SCREENED FUND         |                  | 51        | 0,000%       | F    |
| FIDELITY MANAGEMENT AND RESEARCH COMPANY LLC                               |                  | 138       | 0,000%       | F    |
| FIDELITY NORTH STAR FUND   |                  | 31.700    | 0,068%       | F    |
| FIDELITY SALEM STREET TRUST: FIDELITY TOTAL INTERNATIONAL INDEX FUND       |                  | 8.478     | 0,018%       | F    |
| FIDELITY SECURITIES FUND: FIDELITY SMALL CAP GROWTH FUND                   |                  | 239.220   | 0,510%       | F    |
| FIDELITY SECURITIES FUND: FIDELITY SMALL CAP GROWTH K& FUND                |                  | 55.730    | 0,119%       | F    |
| FLXSHARES MORNINGSTAR DEVELOPED MARKETS EX US FACTOR 1111 INDEX FUND       |                  | 1         | 0,000%       | F    |
| FONDS ASSUREURS ACTIONS EUROPE   |                  | 27.155    | 0,058%       | F    |
| FRANKLIN TEMPLETON INVESTMENT FUNDS  |                  | 6.043     | 0,013%       | F    |
| GRANDEUR PEAK GLOBAL CONTRARIA   |                  | 37.474    | 0,080%       | F    |
| HOLDING HAPPY LIFE SRL   | 11939840010      | 3.897.104 | 8,301%       | F    |
| HOLDING HAPPY LIFE SRL   | 11939840010      | 35.000    | 0,075%       | F    |
| HSBC EF EURO PME   |                  | 2.075     | 0,004%       | F    |
| HSBC EURO PME  |                  | 11.347    | 0,024%       | F    |
| INOCAP EUROPE MIDCAPS  |                  | 20.211    | 0,043%       | F    |
| INTERNATIONAL CORE EQUITY PORTFOLIO OF DFA INVESTMENT DIMENSIONS GROUP INC |                  | 1.022     | 0,002%       | F    |
| INVESTERINGSFORENINGEN DANSKE INVEST EUROPA SMALL CAP - AKKUMULERENDE KL   |                  | 8.301     | 0,018%       | F    |

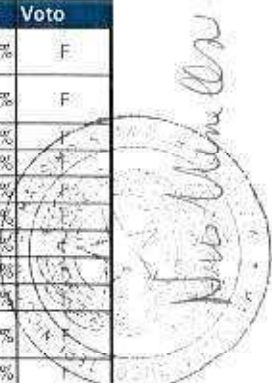
*Handwritten signature and stamp*

*Handwritten signature*

| Anagrafica  | CF/PI       | Voti       | % su votanti | Voto |
|---|-------------|------------|--------------|------|
| INVESTITINGST ORENINGEN DANSKE INVEST EUROPA SMALL CAP KL                               |             | 27.147     | 0,058%       | F    |
| INVESTITINGST ORENINGEN DANSKE INVEST SELECT GLOBAL EQUITY SOLUTION - AKKUMULERENDE KL  |             | 31.441     | 0,067%       | F    |
| INVESTITINGST ORENINGEN DANSKE INVEST SELECT GLOBAL EQUITY SOLUTION KL                  |             | 46.371     | 0,099%       | F    |
| INVESTITINGST ORENINGEN DANSKE INVEST SELECT GLOBAL RESTRICTED KL                       |             | 1.514      | 0,003%       | F    |
| RISH LIFE ASSURANCE PLC   |             | 5.566      | 0,012%       | F    |
| SHARES CORE MSCI EAFE ETF   |             | 56.338     | 0,120%       | F    |
| SHARES III PUBLIC LIMITED COMPANY   |             | 69         | 0,000%       | F    |
| SHARES INTERNATIONAL DEVELOPED SMALL CAP VALUE FACTOR ETF                               |             | 5.890      | 0,013%       | F    |
| SHARES IV PUBLIC LIMITED COMPANY  |             | 100        | 0,000%       | F    |
| SHARES MSCI EAFE SMALL CAP ETF  |             | 56.978     | 0,121%       | F    |
| SHARES MSCI EUROPE IMI INDEX ETF  |             | 362        | 0,001%       | F    |
| SHARES MSCI EUROPE SMALL CAP ETF  |             | 1.668      | 0,004%       | F    |
| SHARES MSCI WORLD SMALL CAP ETF   |             | 1.242      | 0,003%       | F    |
| SHARES VII PUBLIC LIMITED COMPANY   |             | 100        | 0,000%       | F    |
| JHVIT INT'L SMALL CO TRUST JOHN HANCOCK INVESTMENT MANAGEMENT SERVICES LLC JHVIT INTERN |             | 556        | 0,001%       | F    |
| JOHN SPARS REVOCABLE TRUST  |             | 960        | 0,002%       | F    |
| KAIROS INTERNATIONAL SICAV - MADE IN ITALY  |             | 135.000    | 0,288%       | F    |
| KIBOTI ON SRL   | 03739040340 | 110.000    | 0,234%       | F    |
| LACERA MASTER OPEB TRUST  |             | 277        | 0,001%       | F    |
| LEADERSH PM   |             | 5.727      | 0,012%       | F    |
| LEGAL & GENERAL ICAV  |             | 237        | 0,001%       | F    |
| LEGAL AND GENERAL ASSURANCE (PENSIONS MANAGEMENT) LIMITED                               |             | 584        | 0,001%       | F    |
| LVIP DIMENSIONAL INTERNATIONAL CORE EQUITY FUND   |             | 1.112      | 0,002%       | F    |
| MADLEINE MID CAPS EURO  |             | 20.000     | 0,043%       | F    |
| MANDARINE PREMIUM EUROPE  |             | 35.000     | 0,075%       | F    |
| MANULIFE INVESTMENT MANAGEMENT SYSTEMATIC INTERNATIONAL SMALL CAP EQUITY POOL           |             | 43         | 0,000%       | F    |
| MERCER QIF COMMON CONTRACTUAL FUND  |             | 1.925      | 0,004%       | F    |
| MERCER QIF FUND PLC   |             | 4.223      | 0,009%       | F    |
| MH FDRAM FURO SMIDCAP   |             | 129.140    | 0,275%       | F    |
| MULTI UNITS FRANCE AMUNDI FISE  |             | 32         | 0,000%       | F    |
| NATWEST ST JAMES'S PLACE GLOBAL SMALLER COMPANIES UNIT TRUST                            |             | 3.301      | 0,007%       | F    |
| NATWEST TRUSTEE AND DEPOSITARY SERVICES LIMITED AS TRUSTEE O                            |             | 140.807    | 0,300%       | F    |
| NFF RISPARMIO ITALIA  |             | 545        | 0,001%       | F    |
| NN PARAPLEFONDS I N.V   |             | 50.032     | 0,107%       | F    |
| NORTHERN TRUST COMMON ALL COUNTRY WORLD EX-US INVESTABLE MAR                            |             | 525        | 0,001%       | F    |
| NORTHERN TRUST INVESTMENTS COLLECTIVE FUNDS TRUST                                       |             | 7.451      | 0,016%       | F    |
| NORTHERN TRUST UCIS COMMON CONTRACTUAL FUND   |             | 6.750      | 0,014%       | F    |
| OCEAN SRL   | 04070570041 | 37.110.106 | 79,047%      | F    |
| ODDO BIIJ ACTIVE SMALL CAP  |             | 136.839    | 0,291%       | F    |
| ONEMARKET'S ITALY ICAV  |             | 15.500     | 0,033%       | F    |
| ONEPATH GLOBAL SHARES - SMALL CAP (UNHEDGED) INDEX POOL                                 |             | 164        | 0,000%       | F    |
| POLICE AND FIREMEN'S RETIREMENT SYSTEM OF NEW JERSEY                                    |             | 114        | 0,000%       | F    |
| PRICOS  |             | 26.340     | 0,056%       | F    |
| PRICOS DEFENSIVE  |             | 625        | 0,001%       | F    |
| PRICOS SRL  |             | 994        | 0,002%       | F    |
| PUBLIC EMPLOYEES RETIREMENT ASSOCIATION OF COLORADO                                     |             | 1.765      | 0,004%       | F    |
| PUBLIC EMPLOYEES' RETIREMENT SYSTEM OF MISSISSIPPI                                      |             | 1.686      | 0,004%       | F    |
| PUBLIC EMPLOYEES RETIREMENT SYSTEM OF OHIO  |             | 5.627      | 0,012%       | F    |
| ROBERT BOSCH GMBH   |             | 2.509      | 0,005%       | F    |
| SAKKARAH 4 POCHE EUR  |             | 17.203     | 0,037%       | F    |
| SAWA S.R.L  | 06921130487 | 405.652    | 0,864%       | F    |
| SCHRODER INTERNATIONAL SELECTION FUND   |             | 61.326     | 0,131%       | F    |
| SCHWAB INTERNATIONAL SMALLCAP EQUITY ETF  |             | 3.688      | 0,008%       | F    |



| Anagrafica   | CF/PI       | Voti | % su votanti | Voto   |   |
|--|-------------|------|--------------|--------|---|
| SHELL TRUST (BERMUDA) LIMITED AS TRUSTEE OF THE SHELL INTERNATIONAL PENSION FUND               |             |      | 51           | 0,000% | F |
| SHELL TRUST (BERMUDA) LTD AS TRUSTEE OF THE SHELL OVERSEAS CONTRIBUTORY PENSION FUND           |             |      | 88           | 0,000% | F |
| SMBC NIKKO BANK LUX S.A  |             |      | 18.000       | 0,038% | F |
| SOCIAL PROTECTION FUND   |             |      | 182          | 0,000% | F |
| SPAFID FIDUCIANTE N. 301448  | 00717010151 |      | 35.385       | 0,075% | F |
| SPAFID SPA   | 00717010151 |      | 13.455       | 0,029% | F |
| SPARTAN GROUP TRUST FOR EMPLOYEE BENEFIT PLANS   |             |      | 1.646        | 0,004% | F |
| SPDR PORTFOLIO EUROPE ETF  |             |      | 39           | 0,000% | F |
| SPDR S&P INTERNATIONAL SMALL CAP ETF   |             |      | 234          | 0,000% | F |
| SSB MSCI EAFE SMALL CAP INDEX SECURITIES LENDING COMMON FND                                    |             |      | 1.137        | 0,002% | F |
| SSGA SPDR ETFS EUROPE II PUBLIC LIMITED COMPANY  |             |      | 502          | 0,001% | F |
| SST GLOB ADV TAX EXEMPT RETIREMENT PLANS   |             |      | 20.532       | 0,044% | F |
| STATE OF ALASKA RETIREMENT AND BENEFITS PLANS  |             |      | 192          | 0,000% | F |
| STATE OF NEW MEXICO STATE INVESTMENT COUNCIL   |             |      | 6.726        | 0,014% | F |
| STATE OF WISCONSIN INVESTMENT BOARD  |             |      | 114          | 0,000% | F |
| STATE STREET GLOBAL ALL CAP EQUITY EXUS INDEX PORTFOLIO  |             |      | 201          | 0,000% | F |
| STRATEGIC INTERNATIONAL EQUITY FUND  |             |      | 1.247        | 0,003% | F |
| STRATEGIE EURO PME RESPONSABLES  |             |      | 14.782       | 0,031% | F |
| SYCOMORE SELECTION MIDCAP  |             |      | 39.748       | 0,085% | F |
| SYCOMORE SELECTION PME   |             |      | 60.254       | 0,128% | F |
| TEACHER RETIREMENT SYSTEM OF TEXAS   |             |      | 523          | 0,001% | F |
| TEACHERS' RETIREMENT SYSTEM OF THE CITY OF NEW YORK  |             |      | 257          | 0,001% | F |
| TEMPLETON GLOBAL SMALLER COMPANIES FUND  |             |      | 157.785      | 0,336% | F |
| TEMPLETON INSTITUTIONAL FUNDS - FOREIGN SMALLER COMPANIES SERIES                               |             |      | 276          | 0,001% | F |
| TEXAS MUNICIPAL RETIREMENT SYSTEM  |             |      | 272          | 0,001% | F |
| THE NOMURA TRUST AND BANKING CO  |             |      | 224.400      | 0,478% | F |
| THE REGENTS OF THE UNIVERSITY OF CALIFORNIA  |             |      | 167          | 0,000% | F |
| THE STATE OF CONNECTICUT, ACTING THROUGH ITS TREASURER   |             |      | 2.523        | 0,005% | F |
| THRIFT SAVINGS PLAN  |             |      | 4.315        | 0,009% | F |
| TREASURER OF THE STATE OF NORTH CAROLINA EQUITY INVESTMENT FUND POOLED TRUST                   |             |      | 1.976        | 0,004% | F |
| TRUST II BRIGHTHOUSE DIMENSIONAL INT SMALL COMPANY PORTFOLIO                                   |             |      | 90           | 0,000% | F |
| IWEEDY, BROWNE INIL INSIDE VAL ETF   |             |      | 14.046       | 0,030% | F |
| IWEEDY, BROWNE INSIDER VALUE ETF   |             |      | 45.189       | 0,096% | F |
| UBS FUND MANAGEMENT (SWITZERLAND) AG..   |             |      | 2.648        | 0,006% | F |
| UBS LUX FUND SOLUTIONS   |             |      | 4.391        | 0,009% | F |
| UI BVK KAPITALVERWALTUNGSGESSELLSCHAFT MBH ON BEHALF OF BAYKAT-FONDS                           |             |      | 97.714       | 0,208% | F |
| UI FONDS BAY RBI AKTIEN  |             |      | 2.250        | 0,005% | F |
| UNIVERSAL-INVESTMENT-GESELLSCHAFT MBH ON BEHALF OF SIBY NW UNIVERSAL FONDS                     |             |      | 799          | 0,002% | F |
| UNIVERSAL-INVESTMENT-GESELLSCHAFT MBH WZUT-UNIVERSAL-FONDS W/SEGMENT AKTIEN SMALL-UND MIDCAP   |             |      | 961          | 0,002% | F |
| UTAH STATE RETIREMENT SYSTEMS  |             |      | 1.355        | 0,003% | F |
| VANGUARD DEVELOPED MARKETS INDEX FUND  |             |      | 93.263       | 0,199% | F |
| VANGUARD ESG INTERNATIONAL STOCK ETF   |             |      | 2.560        | 0,005% | F |
| VANGUARD EUROPEAN STOCK INDEX FUND   |             |      | 25.487       | 0,054% | F |
| VANGUARD FIDUCIARY TRUST COMPANY DEVELOPED MARKETS INDEX TRUST                                 |             |      | 3.275        | 0,007% | F |
| VANGUARD FIDUCIARY TRUST COMPANY INSTITUTIONAL TOTAL INTERNATIONAL STOCK MARKET INDEX TRUST    |             |      | 162          | 0,000% | F |
| VANGUARD FIDUCIARY TRUST COMPANY INSTITUTIONAL TOTAL INTERNATIONAL STOCK MARKET INDEX TRUST II |             |      | 1.878        | 0,004% | F |
| VANGUARD FTSE ALL-WORLD EX-US SMALL-CAP INDEX FUND   |             |      | 43.385       | 0,092% | F |
| VANGUARD FTSE DEVELOPED ALL-CAPEX NORTH AMERICA INDEX ETF                                      |             |      | 3.473        | 0,007% | F |
| VANGUARD FTSE DEVELOPED EUROPE ALL-CAP INDEX ETF   |             |      | 368          | 0,001% | F |
| VANGUARD FUNDS PUBLIC LIMITED COMPANY  |             |      | 235          | 0,001% | F |
| VANGUARD INTERNATIONAL SMALL COMPANIES INDEX FUND  |             |      | 37           | 0,000% | F |
| VANGUARD INVESTMENT SERIES PUBLIC LIMITED COMPANY  |             |      | 108          | 0,000% | F |
| VANGUARD TOTAL INTERNATIONAL STOCK INDEX FUND  |             |      | 128.491      | 0,274% | F |



| Anagrafica  | CF/PI            | Voti   | % su votanti | Voto |
|---|------------------|--------|--------------|------|
| VANGUARD TOTAL WORLD STOCK INDEX FUND                                 |                  | 8.234  | 0,018%       | F    |
| VERDI PAPI FONDET KLP AKSJGLOBAL SMALL CAP INDEKS                     |                  | 35     | 0,000%       | F    |
| VINCENZI TOMMASO  | VNCTMS74C21C980N | 38.225 | 0,081%       |      |
| WASHINGTON STATE INVESTMENT BOARD                                     |                  | 98     | 0,000%       |      |
| WISDOMTREE DYNAMIC CURRENCY HEDGED INTERNATIONAL SMALLCAP EQUITY FUND |                  | 10.919 | 0,023%       |      |
| WISDOMTREE EUROPE SMALLCAP DIVIDEND FUND                              |                  | 10.507 | 0,022%       |      |
| WISDOMTREE INTERNATIONAL EQUITY FUND                                  |                  | 768    | 0,002%       |      |
| WISDOMTREE INTERNATIONAL SMALLCAP DIVIDEND FUND                       |                  | 24.156 | 0,051%       |      |
| XTRACKERS MSCI EUROZONE HEDGED EQUITY ETF                             |                  | 87     | 0,000%       |      |

**Totale votanti**

**46.946.668**

**100%**

**Legenda**

F - Favorevole  
 C - Contraria  
 A - Astenuto  
 D - Uscita  
 NV - Non Votante  
 Ns - Non Espresso

*Handwritten signature and stamp*

*Handwritten signature*

# SANLORENZO S.p.A.

## Assemblea ordinaria

### 27 aprile 2026

#### Punto 1.3

*Bilancio d'esercizio al 31 dicembre 2025. Deliberazioni inerenti e conseguenti: riduzione di un vincolo sulla riserva straordinaria all'importo massimo di Euro 5.900.000, ai sensi dell'articolo 110, comma 8 del D. Lgs. 14 agosto 2020, n. 104, convertito con modificazioni dalla Legge 13 ottobre 2020, n. 126.*

|  | n. voti    | % voti rappresentati in<br>assemblea | % dei diritti di voto |
|--|------------|--------------------------------------|-----------------------|
| Quorum costitutivo assemblea   | 46.946.668 | 100%                                 | 85,521%               |
| Voti per i quali il RD dispone di istruzioni per l'OdG in votazione (quorum deliberativo): | 46.946.668 | 100,000%                             | 85,521%               |
| Voti per i quali il RD non dispone di istruzioni:  | 0          | 0,000%                               | 0,000%                |

|               | n. voti           | % partecipanti al voto | % dei diritti di voto |
|---------------|-------------------|------------------------|-----------------------|
| Favorevole    | 46.946.668        | 100,000%               | 85,521%               |
| Contrario     | 0                 | 0,000%                 | 0,000%                |
| Astenuto      | 0                 | 0,000%                 | 0,000%                |
| <b>Totali</b> | <b>46.946.668</b> | <b>100,000%</b>        | <b>85,521%</b>        |



**SANLORENZO S.p.A.**  
**Assemblea ordinaria**  
**27 aprile 2026**



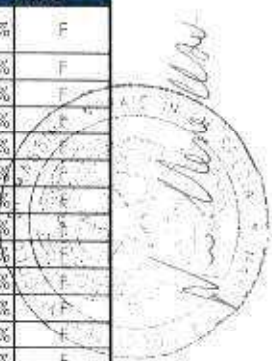
**Punto 1.3**

Bilancio d'esercizio al 31 dicembre 2025. Deliberazioni inerenti e conseguenti: riduzione di un vincolo sulla riserva straordinaria all'importo massimo di Euro 5.900.000, ai sensi dell'articolo 110, comma 8 del D. Lgs. 14 agosto 2020, n. 104, convertito con modificazioni dalla legge 13 ottobre 2020, n. 126.

*Elenco dei partecipanti alla votazione per il tramite del Rappresentante Designato Monte Titoli S.p.A. nella persona della Dott.ssa Francesca Neoda.*

| Anagrafica  | CF/PI | Voti    | % su votanti | Voto |
|---|-------|---------|--------------|------|
| 683 CAPITAL PARTNERS LP   |       | 59.753  | 0,127%       | F    |
| ADVANCED SERIES TRUST- ASI GLOBAL BOND PORTFOLIO                                |       | 950     | 0,002%       | F    |
| ALASKA PERMANENT FUND CORPORATION   |       | 41      | 0,000%       | F    |
| ALLIANZ AZIONI ITALIA ALL STARS LL STARS  |       | 80.000  | 0,170%       | F    |
| ALLIANZ ITALIA 50 SPECIAL   |       | 7.000   | 0,015%       | F    |
| AMERICAN CENTURY ETF TRUST-AVANTIS INTERNATIONAL EQUITY ETF                     |       | 250     | 0,001%       | F    |
| AMERICAN CENTURY ETF TRUST-AVANTIS INTERNATIONAL SMALL CAP EQUITY ETF           |       | 307     | 0,001%       | F    |
| AMERICAN CENTURY ETF TRUST-AVANTIS INTERNATIONAL SMALL CAP VALUE                |       | 1.030   | 0,002%       | F    |
| AMERICAN CENTURY ETF TRUST-AVANTIS RESPONSIBLE INTERNATIONAL EQUITY ETF         |       | 9       | 0,000%       | F    |
| AMERICAN CENTURY ICAV   |       | 3.498   | 0,007%       | F    |
| AMLEGEST MIDCAPS FCI  |       | 26.300  | 0,056%       | F    |
| AMUNDI CRESCITA ITALIA  |       | 24.500  | 0,052%       | F    |
| AMUNDI INDEX EUROPE EX UK SMALL   |       | 534     | 0,001%       | F    |
| AMUNDI MSCI EMU SMALL CAP ESG BRD TRANS   |       | 3.975   | 0,008%       | F    |
| AMUNDI MSCI EUROPE SMALL C ESG BRD TRANS  |       | 788     | 0,002%       | F    |
| AMUNDI MSCI GLOBAL SMALL CAP OECD EX USA  |       | 218     | 0,000%       | F    |
| AMUNDI MULTI-GERANTS PEA PME  |       | 120.913 | 0,279%       | F    |
| AMUNDI PROGETTO FUTURO PIR  |       | 15.104  | 0,032%       | F    |
| AMUNDI SELEZIONE ATTIVA ITALIA  |       | 38.700  | 0,082%       | F    |
| AMUNDI SGR SPA / AMUNDI RISPAR MIO ITALIA                                       |       | 73.995  | 0,158%       | F    |
| AMUNDI SGR SPA/AMUNDI SVILUPPO ATTIVO ITALIA                                    |       | 271.000 | 0,577%       | F    |
| ATLAS DIVERSIFIED MASTER FUND LIMITED   |       | 8       | 0,000%       | F    |
| ATLAS DIVERSIFIED MASTER FUND LTD. C/O MAPLES CORPORATE SERVICES LIMITED        |       | 438     | 0,001%       | F    |
| AXA ASSICURAZIONI SPA   |       | 20.500  | 0,044%       | F    |
| AXA MFS FINANCIAL DESIGNATED ACTIVITY CO  |       | 34.000  | 0,072%       | F    |
| AXA WORLD FUNDS SICAV   |       | 13.000  | 0,028%       | F    |
| AZ FUND 1 AZ ALLOCATION ITALIAN TREND   |       | 1.000   | 0,002%       | F    |
| AZ FUND 1 AZ ALLOCATION PIR ITALIAN EXCELLENCE 70                               |       | 46.000  | 0,098%       | F    |
| AZ FUND 1-AZ ALLOCATION-ITALIAN LONG TERM OPPORTUNITIES                         |       | 27.500  | 0,059%       | F    |
| AZIMUT CAPITAL MANAGEMENT SGR SPA   |       | 11.300  | 0,024%       | F    |
| AZL DTA INTERNATIONAL CORE EQUITY FUND  |       | 216     | 0,000%       | F    |
| BANCO BILBAO VIZCAYA ARGENTARIA, S.A.   |       | 68.366  | 0,146%       | F    |
| BARING ALL COUNTRY WORLD EX US EQUITY FUND                                      |       | 139.007 | 0,296%       | F    |
| BARINGS GLOBAL UMBRELLA FUND  |       | 25.969  | 0,055%       | F    |
| BARINGS INTERNATIONAL UMBRELLA FUND   |       | 12.924  | 0,028%       | F    |
| BAYERINVEST WPW FONDS   |       | 8.000   | 0,017%       | F    |
| BEIJER GOODMAN & COMPANY LTD.   |       | 123     | 0,000%       | F    |
| BLACKROCK ASSET MANAGEMENT SCHWEIZ AG ON BEHALF OF ISHARES WORLD EX SWITZERLAND |       | 100     | 0,000%       | F    |
| BLACKROCK AUTHORISED CONTRACTUAL SCHEME I                                       |       | 100     | 0,000%       | F    |

| Anagrafica   | CF/PI            | Voti      | % su votanti | Voto |
|--|------------------|-----------|--------------|------|
| BLACKROCK INSTITUTIONAL TRUST COMPANY, N.A. INVESTMENT FUNDS FOR EMPLOYEE BENEFIT TRUSTS |                  | 19.209    | 0,041%       | F    |
| BNP PARIBAS EQUITY - FOCUS ITALIA  |                  | 2.034     | 0,004%       | F    |
| BNPP MODERATE - FOCUS ITALIA   |                  | 8.336     | 0,018%       | F    |
| BRUZZESE ATTILIO   | BRZTIL67510E873B | 1.212     | 0,003%       | F    |
| CA VITA PIR AZ   |                  | 4.650     | 0,010%       | F    |
| CA VITA PIR BL   |                  | 9.524     | 0,020%       | F    |
| CALIFORNIA STATE TEACHERS' RETIREMENT SYSTEM   |                  | 606       | 0,001%       | F    |
| CBK GLOBAL SMART EQUITY SELECTION  |                  | 34.478    | 0,073%       | F    |
| CC&L ALTERNATIVE GLOBAL EQUITY FUND  |                  | 46        | 0,000%       | F    |
| CC&L G 140/40 FUND   |                  | 67        | 0,000%       | F    |
| CC&L G GLOBAL EQUITY EXTENSION FUND  |                  | 97        | 0,000%       | F    |
| CDC CROISSANCE   |                  | 256.000   | 0,545%       | F    |
| CIBC PENSION PLAN  |                  | 36        | 0,000%       | F    |
| CITY OF NEW YORK GROUP TRUST   |                  | 874       | 0,002%       | F    |
| COLLEGE RETIREMENT EQUITIES FUND   |                  | 257       | 0,001%       | F    |
| COMPARTMENT ROCE FUND  |                  | 120.000   | 0,256%       | F    |
| CONTINENTAL SMALL SERIES THE CONTINENTAL SMALL COMPANY                                   |                  | 5.006     | 0,011%       | F    |
| CREDIT SUISSE INDEX FUND (LUX)   |                  | 5.061     | 0,011%       | F    |
| DANSKE INVEST EUROPE SMALL CAP FUND  |                  | 58.665    | 0,125%       | F    |
| DANSKE INVEST SICAV  |                  | 74.441    | 0,159%       | F    |
| DEMARIA CARLA  | DMRCRL59E53L727I | 356.056   | 0,758%       | F    |
| DFA ALL COUNTRY EX US EQUITY MARKET SUBTRUST OF DFA GROUP TRUST                          |                  | 1         | 0,000%       | F    |
| DIMENSIONAL FUNDS PLC  |                  | 580       | 0,001%       | F    |
| DIMENSIONAL GLOBAL SUSTAINABILITY TRUST  |                  | 171       | 0,000%       | F    |
| DIMENSIONAL INTERNATIONAL CORE EQUITY 2 ETF OF DIMENSIONAL F                             |                  | 2         | 0,000%       | F    |
| DIMENSIONAL INTERNATIONAL VECTOR EQUITY ETF OF DIMENSIONAL F                             |                  | 1         | 0,000%       | F    |
| DNCA ACTIONS EURO PME  |                  | 188.920   | 0,402%       | F    |
| DNCA INVEST - DI EXPLORER SMID EUR   |                  | 142.530   | 0,304%       | F    |
| DFCTA MASTERFONDS  |                  | 7.000     | 0,015%       | F    |
| EOR SICAV EURO PLAN SUSTAINABLE SMALLER COMPANIES  |                  | 38.976    | 0,083%       | F    |
| EFFEL NOVA EUROPE ER   |                  | 26.800    | 0,057%       | F    |
| EPSENS ACTIONS PME LII   |                  | 22.305    | 0,048%       | F    |
| FANTINATO ALBERTO  |                  | 1         | 0,000%       | F    |
| FIDELITY CONCORD STREET TRUST: FIDELITY SAI INTERNATIONAL S                              |                  | 4.098     | 0,009%       | F    |
| FIDELITY CONCORD STREET TRUST: FIDELITY SMALL CAP STOCK FUND                             |                  | 78.774    | 0,168%       | F    |
| FIDELITY CONCORD STREET TRUST: FIDELITY SMALL CAP STOCK K&F FUND                         |                  | 362       | 0,001%       | F    |
| FIDELITY FUNDS 2 - GLOBAL DISCOVERY FUND   |                  | 866       | 0,002%       | F    |
| FIDELITY GLOBAL GROWTH AND VALUE INVESTMENT TRUST  |                  | 28.100    | 0,060%       | F    |
| FIDELITY GLOBAL INTRINSIC VALUE INVESTMENT TRUST   |                  | 70.700    | 0,151%       | F    |
| FIDELITY INVESTMENT FUNDS - FIDELITY INDEX WORLD ESG SCREENED FUND                       |                  | 51        | 0,000%       | F    |
| FIDELITY MANAGEMENT AND RESEARCH COMPANY LLC   |                  | 138       | 0,000%       | F    |
| FIDELITY NORTHSTAR FUND  |                  | 31.700    | 0,068%       | F    |
| FIDELITY SAI FM STREET TRUST: FIDELITY TOTAL INTERNATIONAL INDEX FUND                    |                  | 8.478     | 0,018%       | F    |
| FIDELITY SECURITIES FUND: FIDELITY SMALL CAP GROWTH FUND                                 |                  | 239.220   | 0,510%       | F    |
| FIDELITY SECURITIES FUND: FIDELITY SMALL CAP GROWTH K&F FUND                             |                  | 55.730    | 0,119%       | F    |
| FLEXSHARES MORNINGSTAR DEVELOPED MARKETS EX-US FACTOR TILJ INDEX FUND                    |                  | 1         | 0,000%       | F    |
| FONDS ASSUREURS ACTIONS EUROPE   |                  | 27.155    | 0,058%       | F    |
| FRANKLIN TEMPLETON INVESTMENT FUNDS  |                  | 6.043     | 0,013%       | F    |
| GRANDEUR PEAK GLOBAL CONTRARIA   |                  | 37.474    | 0,080%       | F    |
| HOLDING HAPPY LIFE SRL   | 11939840010      | 3.897.194 | 8,301%       | F    |
| HOLDING HAPPY LIFE SRL   | 11939840010      | 35.000    | 0,075%       | F    |
| HSBC EE EURO PME   |                  | 2.075     | 0,004%       | F    |
| HSBC EURO PME  |                  | 11.347    | 0,024%       | F    |
| INOCAP EUROPE MIDCAPS  |                  | 20.211    | 0,043%       | F    |
| INTERNATIONAL CORE EQUITY PORTFOLIO OF DFA INVESTMENT DIMENSIONS GROUP INC               |                  | 1.022     | 0,002%       | F    |

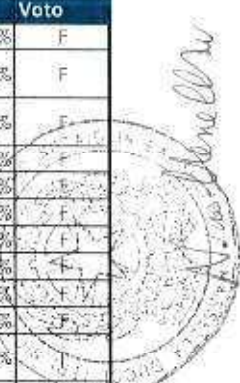


| Anagrafica  | CF/PI       | Voti       | % su votanti | Voto |
|---|-------------|------------|--------------|------|
| INVESTERINGSFORENINGEN DANSKE INVEST EUROPA SMALL CAP - AKKUMULERENDE KL                |             | 8.301      | 0,018%       | F    |
| INVESTERINGSFORENINGEN DANSKE INVEST EUROPA SMALL CAP KL                                |             | 27.147     | 0,058%       | F    |
| INVESTERINGSFORENINGEN DANSKE INVEST SELECT GLOBAL EQUITY SOLUTION - AKKUMULERENDE KL   |             | 31.441     | 0,067%       | F    |
| INVESTERINGSFORENINGEN DANSKE INVEST SELECT GLOBAL EQUITY SOLUTION KL                   |             | 46.371     | 0,099%       | F    |
| INVESTERINGSFORENINGEN DANSKE INVEST SELECT GLOBAL RESTRICTED KL                        |             | 1.514      | 0,003%       | F    |
| IRISH LIFE ASSURANCE PLC  |             | 5.566      | 0,012%       | F    |
| ISHARES CORE MSCI EAFE ETF  |             | 56.338     | 0,120%       | F    |
| ISHARES III PUBLIC LIMITED COMPANY  |             | 69         | 0,000%       | F    |
| SHARES INTERNATIONAL DEVELOPED SMALL CAP VALUE FACTOR ETF                               |             | 5.890      | 0,013%       | F    |
| SHARES IV PUBLIC LIMITED COMPANY  |             | 100        | 0,000%       | F    |
| SHARES MSCI EAFE SMALL-CAP ETF  |             | 56.978     | 0,121%       | F    |
| SHARES MSCI EUROPE IMI INDEX ETF  |             | 362        | 0,001%       | F    |
| SHARES MSCI EUROPE SMALL-CAP ETF  |             | 1.668      | 0,004%       | F    |
| ISHARES MSCI WORLD SMALL-CAP ETF  |             | 1.242      | 0,003%       | F    |
| ISHARES VII PUBLIC LIMITED COMPANY  |             | 100        | 0,000%       | F    |
| JHVT INT'L SMALL CO TRUST, JOHN HANCOCK INVESTMENT MANAGEMENT SERVICES LLC, JHVT INTERN |             | 556        | 0,001%       | F    |
| JOHN SPEARS REVOCABLE TRUST   |             | 960        | 0,002%       | F    |
| KAIDOS INTERNATIONAL SICAV - MADE IN ITALY  |             | 135.000    | 0,288%       | F    |
| KBOITION SRL  | 03739043040 | 110.000    | 0,234%       | F    |
| LACERA MASTER OPEB TRUST  |             | 277        | 0,001%       | F    |
| LEADERSIL PMI   |             | 5.727      | 0,012%       | F    |
| LEGAL & GENERAL ICAV  |             | 237        | 0,001%       | F    |
| LEGAL AND GENERAL ASSURANCE (PENSIONS MANAGEMENT) LIMITED                               |             | 584        | 0,001%       | F    |
| LVP DIMENSIONAL INTERNATIONAL CORE EQUITY FUND  |             | 1.112      | 0,002%       | F    |
| MADELEINE MID CAPS EURO   |             | 20.000     | 0,043%       | F    |
| MANDARINE PREMIUM EUROPE  |             | 35.000     | 0,075%       | F    |
| MANULIFE INVESTMENT MANAGEMENT SYSTEMATIC INTERNATIONAL SMALL CAP EQUITY POOL           |             | 43         | 0,000%       | F    |
| MERCER QIF COMMON CONTRACTUAL FUND  |             | 1.925      | 0,004%       | F    |
| MERCER QIF FUND PLC   |             | 4.223      | 0,009%       | F    |
| MH EDHAM EURO SMIDCAP   |             | 129.140    | 0,275%       | F    |
| MULTI UNITS FRANCE AMUNDI FTSE  |             | 32         | 0,000%       | F    |
| NATWEST ST JAMES'S PLACE GLOBALSMALLER COMPANIES UNIT TRUST                             |             | 3.301      | 0,007%       | F    |
| NATWEST TRUSTEE AND DEPOSITARY SERVICES LIMITED AS TRUSTEE O                            |             | 140.807    | 0,300%       | F    |
| NEI RISPARMIO ITALIA  |             | 545        | 0,001%       | F    |
| NN PARAPLUTONDS T NLV   |             | 50.032     | 0,107%       | F    |
| NORTHERN TRUST COMMON ALL COUNTRY WORLD FX-US INVESTABLE MAR                            |             | 525        | 0,001%       | F    |
| NORTHERN TRUST INVESTMENTS COLLECTIVE FUNDS TRUST                                       |             | 7.451      | 0,016%       | F    |
| NORTHERN TRUST UCITS COMMON CONTRACTUAL FUND  |             | 6.750      | 0,014%       | F    |
| OCEAN SRL   | 040705/0041 | 37.110.106 | 79,047%      | F    |
| ODDO BHF ACTIVE SMALL CAP   |             | 136.839    | 0,291%       | F    |
| ONEMARKETS ITALY ICAV   |             | 15.500     | 0,033%       | F    |
| ONEPATH GLOBAL SHARES - SMALL CAP [UNHEDGED] INDEX POOL                                 |             | 164        | 0,000%       | F    |
| POLICE AND FIREMEN'S RETIREMENT SYSTEM OF NEW JERSEY                                    |             | 114        | 0,000%       | F    |
| PRICOS  |             | 26.340     | 0,056%       | F    |
| PRICOS DEFENSIVE  |             | 625        | 0,001%       | F    |
| PRICOS SR   |             | 994        | 0,002%       | F    |
| PUBLIC EMPLOYEES RETIREMENT ASSOCIATION OF COLORADO                                     |             | 1.765      | 0,004%       | F    |
| PUBLIC EMPLOYEES' RETIREMENT SYSTEM OF MISSISSIPPI                                      |             | 1.686      | 0,004%       | F    |
| PUBLIC EMPLOYEES RETIREMENT SYSTEM OF OHIO  |             | 5.627      | 0,012%       | F    |
| ROBERT BOSCH GMBH   |             | 2.509      | 0,005%       | F    |
| SAKKARAH 4 POCHÉ EUR  |             | 17.203     | 0,037%       | F    |
| SAWA S.R.L.   | 06921130487 | 405.652    | 0,864%       | F    |
| SCHRODER INTERNATIONAL SELECTION FUND   |             | 61.326     | 0,131%       | F    |

*Nota bene*

*Nota bene*

| Anagrafica   | CF/PI       | Voti    | % su votanti | Voto |
|--|-------------|---------|--------------|------|
| SCHWAB INTERNATIONAL SMALLCAP EQUITY ETF   |             | 3.688   | 0,008%       | F    |
| SHELL TRUST (BERMUDA) LIMITED AS TRUSTEE OF THE SHELL INTERNATIONAL PENSION FUND               |             | 51      | 0,000%       | F    |
| SHELL TRUST (BERMUDA) LTD AS TRUSTEE OF THE SHELL OVERSEAS CONTRIBUTORY PENSION FUND           |             | 88      | 0,000%       | F    |
| SMBC NIKKO BANK LUX S.A  |             | 18.000  | 0,038%       | F    |
| SOCIAL PROTECTION FUND   |             | 182     | 0,000%       | F    |
| SPAFID FIDUCIARIE N. 301448  | 00717010151 | 35.385  | 0,075%       | F    |
| SPAFID SPA   | 00717010151 | 13.455  | 0,027%       | F    |
| SPARIAN GROUP TRUST FOR EMPLOYEE BENEFIT PLANS   |             | 1.646   | 0,004%       | F    |
| SPDR PORTFOLIO EUROPE ETF  |             | 39      | 0,000%       | F    |
| SPDR S&P INTERNATIONAL SMALL CAP ETF   |             | 234     | 0,000%       | F    |
| SSB MSCI EAFE SMALL CAP INDEX SECURITIES LENDING COMMON FND                                    |             | 1.137   | 0,002%       | F    |
| SSGA SPDR EIPS EUROPE II PUBLIC LIMITED COMPANY  |             | 502     | 0,001%       | F    |
| SST GLOB ADV TAX EXEMPT RETIREMENT PLANS   |             | 20.532  | 0,044%       | F    |
| STATE OF ALASKA RETIREMENT AND BENEFITS PLANS  |             | 192     | 0,000%       | F    |
| STATE OF NEW MEXICO STATE INVESTMENT COUNCIL   |             | 6.728   | 0,014%       | F    |
| STATE OF WISCONSIN INVESTMENT BOARD  |             | 114     | 0,000%       | F    |
| STATE STREET GLOBAL ALL CAP EQUITY EXUS INDEX PORTFOLIO  |             | 201     | 0,000%       | F    |
| STRATEGIC INTERNATIONAL EQUITY FUND  |             | 1.247   | 0,003%       | F    |
| STRATEGIE EURO PME RESPONSABLES  |             | 14.782  | 0,031%       | F    |
| SYCOMORE SELECTION MIDCAP  |             | 39.748  | 0,085%       | F    |
| SYCOMORE SELECTION PME   |             | 60.254  | 0,128%       | F    |
| TEACHER RETIREMENT SYSTEM OF TEXAS   |             | 523     | 0,001%       | F    |
| TEACHERS' RETIREMENT SYSTEM OF THE CITY OF NEW YORK  |             | 257     | 0,001%       | F    |
| TEMPLETON GLOBAL SMALLER COMPANIES FUND  |             | 157.785 | 0,336%       | F    |
| TEMPLETON INSTITUTIONAL FUNDS - FOREIGN SMALLER COMPANIES SERIES                               |             | 276     | 0,001%       | F    |
| TEXAS MUNICIPAL RETIREMENT SYSTEM  |             | 272     | 0,001%       | F    |
| THE NOMURA TRUST AND BANKING CO  |             | 224.400 | 0,478%       | F    |
| THE REGENTS OF THE UNIVERSITY OF CALIFORNIA  |             | 167     | 0,000%       | F    |
| THE STATE OF CONNECTICUT, ACTING THROUGH ITS TREASURER   |             | 2.523   | 0,005%       | F    |
| THRIFT SAVINGS PLAN  |             | 4.315   | 0,009%       | F    |
| TREASURER OF THE STATE OF NORTH CAROLINA EQUITY INVESTMENT FUND POOLED TRUST                   |             | 1.978   | 0,004%       | F    |
| TRUST II BRIGHTHOUSE DIMENSIONAL INT SMALL COMPANY PORTFOLIO                                   |             | 90      | 0,000%       | F    |
| TWEEDY BROWNE INIL INSIDE VAL ETF  |             | 14.048  | 0,030%       | F    |
| TWEEDY, BROWNE INSIDER VALUE ETF   |             | 45.189  | 0,096%       | F    |
| UBS FUND MANAGEMENT (SWITZERLAND) AC.  |             | 2.648   | 0,006%       | F    |
| UBS LUX FUND SOLUTIONS   |             | 4.391   | 0,009%       | F    |
| UI BVK KAPITALVERWALTUNGSGESELLSCHAFT MBH ON BEHALF OF BAYVKA I-FONDS                          |             | 97.714  | 0,208%       | F    |
| UI-FONDS BAV RBI AKTIEN  |             | 2.250   | 0,005%       | F    |
| UNIVERSAL-INVESTMENT-GESELLSCHAFT MBH ON BEHALF OF SIBV NW UNIVERSAL-FONDS                     |             | 799     | 0,002%       | F    |
| UNIVERSAL-INVESTMENT-GESELLSCHAFT MBH WZ/EII-UNIVERSAL-FONDS W/SEGMENT AKTIEN SMALL-UND MIDCAP |             | 961     | 0,002%       | F    |
| UTAH STATE RETIREMENT SYSTEMS  |             | 1.355   | 0,003%       | F    |
| VANGUARD DEVELOPED MARKETS INDEX FUND  |             | 93.263  | 0,199%       | F    |
| VANGUARD ESG INTERNATIONAL STOCK ETF   |             | 2.560   | 0,005%       | F    |
| VANGUARD EUROPAN STOCK INDEX FUND  |             | 25.487  | 0,054%       | F    |
| VANGUARD FIDUCIARY TRUST COMPANY DEVELOPED MARKETS INDEX TRUST                                 |             | 3.275   | 0,007%       | F    |
| VANGUARD FIDUCIARY TRUST COMPANY INSTITUTIONAL TOTAL INTERNATIONAL STOCK MARKET INDEX TRUST    |             | 162     | 0,000%       | F    |
| VANGUARD FIDUCIARY TRUST COMPANY INSTITUTIONAL TOTAL INTERNATIONAL STOCK MARKET INDEX TRUST II |             | 1.878   | 0,004%       | F    |
| VANGUARD FTSE ALL-WORLD EX-US SMALL-CAP INDEX FUND   |             | 43.385  | 0,092%       | F    |
| VANGUARD FTSE DEVELOPED ALL CAP EX NORTH AMERICA INDEX ETF                                     |             | 3.473   | 0,007%       | F    |
| VANGUARD FTSE DEVELOPED EUROPE ALL CAP INDEX ETF   |             | 368     | 0,001%       | F    |
| VANGUARD FUNDS PUBLIC LIMITED COMPANY  |             | 235     | 0,001%       | F    |
| VANGUARD INTERNATIONAL SMALL COMPANIES INDEX FUND  |             | 37      | 0,000%       | F    |
| VANGUARD INVESTMENT SERIES PUBLIC LIMITED COMPANY  |             | 108     | 0,000%       | F    |



| Anagrafica   | CF/PI            | Voti    | % su votanti | Voto |
|--|------------------|---------|--------------|------|
| VANGUARD TOTAL INTERNATIONAL STOCK INDEX FUND                          |                  | 128,491 | 0,274%       | F    |
| VANGUARD TOTAL WORLD STOCK INDEX FUND                                  |                  | 8,234   | 0,018%       | F    |
| VERDIPAPIRFONDET KLP AKSJEGLOBAL SMALL CAP INDEKS                      |                  | 35      | 0,000%       | F    |
| VINCENZI TOMMASO   | VNCTMS74C21C980N | 38,225  | 0,081%       | F    |
| WASHINGTON STATE INVESTMENT BOARD                                      |                  | 98      | 0,000%       | F    |
| WISDOMTREE DYNAMIC CURRENCY HEDGED INTERNATIONAL SMALL CAP EQUITY FUND |                  | 10,919  | 0,023%       | F    |
| WISDOMTREE EUROPE SMALL CAP DIVIDEND FUND                              |                  | 10,507  | 0,022%       | F    |
| WISDOMTREE INTERNATIONAL EQUITY FUND                                   |                  | 768     | 0,002%       | F    |
| WISDOMTREE INTERNATIONAL SMALL CAP DIVIDEND FUND                       |                  | 24,156  | 0,051%       | F    |
| XTRACKERS MSCI EUROZONE HEDGED EQUITY ETF                              |                  | 87      | 0,000%       | F    |

**Totale votanti**

**46.946.668 100%**

**Legenda**

- F - Favorevole
- C - Contrario
- A - Astenuto
- x - Lista x
- NV - Non Votante
- NE - Non Espresso



# SANLORENZO S.p.A.

## Assemblea ordinaria

### 27 aprile 2026

#### Punto 2.1

*Relazione sulla politica in materia di remunerazione e sui compensi corrisposti: approvazione della Politica in materia di remunerazione ai sensi dell'articolo 123-ter, commi 3-bis e 3-ter del D. Lgs. 24 febbraio 1998, n. 58 e s.s.m.;*

|  | n. voti    | % voti rappresentati in assemblea | % dei diritti di voto |
|--|------------|-----------------------------------|-----------------------|
| Quorum costitutivo assemblea   | 46.946.668 | 100%                              | 85,521%               |
| Voti per i quali il RD dispone di istruzioni per l'OdG in votazione (quorum deliberativo): | 46.946.668 | 100,000%                          | 85,521%               |
| Voti per i quali il RD non dispone di istruzioni:  | 0          | 0,000%                            | 0,000%                |

|               | n. voti           | % partecipanti al voto | % dei diritti di voto |
|---------------|-------------------|------------------------|-----------------------|
| Favorevole    | 42.971.108        | 91,532%                | 78,279%               |
| Contrario     | 3.975.560         | 8,468%                 | 7,242%                |
| Astenuto      | 0                 | 0,000%                 | 0,000%                |
| <b>Totali</b> | <b>46.946.668</b> | <b>100,000%</b>        | <b>85,521%</b>        |



**SANLORENZO S.p.A.**  
**Assemblea ordinaria**  
**27 aprile 2026**



**Punto 2.1**

Relazione sulla politica in materia di remunerazione e sui compensi composti: approvazione della Politica in materia di remunerazione ai sensi dell'articolo 123-ter, commi 3-bis e 3-ter del D. Lgs. 24 febbraio 1998, n. 58 e s.s.m.)

*Elenco dei partecipanti alla votazione per il tramite del Rappresentante Designato Monte Titoli S.p.A. nella persona della Dott.ssa Francesca Neodo*

| Anagrafica  | CF/PI            | Voti       | % su votanti | Voto |
|---|------------------|------------|--------------|------|
| BRUZZESE ATTILIO  | BRZTIL67S10E873B | 1.212      | 0,003%       | F    |
| COMPARTIMENT ROCE FUND  |                  | 120.000    | 0,256%       | F    |
| DEMARIA CARLA   | DMRCRL59E53L7271 | 356.056    | 0,758%       | F    |
| FANTINATO ALBERTO   |                  | 1          | 0,000%       | F    |
| FIDELITY CONCORD STREET TRUST- FIDELITY SMALL CAP STOCK FUND          |                  | 78.774     | 0,168%       | F    |
| FIDELITY CONCORD STREET TRUST- FIDELITY SMALL CAP STOCK K& FUND       |                  | 362        | 0,001%       | F    |
| FIDELITY FUNDS 2 - GLOBAL DISCOVERY FUND                              |                  | 866        | 0,002%       | F    |
| FIDELITY GLOBAL GROWTH AND VALUE INVESTMENT TRUST                     |                  | 28.100     | 0,060%       | F    |
| FIDELITY GLOBAL INTRINSIC VALUE INVESTMENT TRUST                      |                  | 70.700     | 0,151%       | F    |
| FIDELITY MANAGEMENT AND RESEARCH COMPANY LLC                          |                  | 138        | 0,000%       | F    |
| FIDELITY NORTHSTAR FUND   |                  | 31.700     | 0,068%       | F    |
| FIDELITY SECURITIES FUND- FIDELITY SMALL CAP GROWTH FUND              |                  | 239.220    | 0,510%       | F    |
| FIDELITY SECURITIES FUND- FIDELITY SMALL CAP GROWTH K& FUND           |                  | 55.730     | 0,119%       | F    |
| FLEXSHARES MORNINGSTAR DEVELOPED MARKETS EX-US FACTOR TILT INDEX FUND |                  | 1          | 0,000%       | F    |
| GRANDEUR PEAK GLOBAL CONTRARIA  |                  | 37.474     | 0,080%       | F    |
| HOLDING HAPPY LIFE SRI  | 11939840010      | 3.897.104  | 8,301%       | F    |
| HOLDING HAPPY LIFE SRI  | 11939840010      | 35.000     | 0,075%       | F    |
| JOHN SPEARS REVOCABLE TRUST   |                  | 960        | 0,002%       | F    |
| KIBOTION SRL  | 03739040040      | 110.000    | 0,234%       | F    |
| NATWEST ST JAMES'S PLACE GLOBAL SMALLER COMPANIES UNIT TRUST          |                  | 3.301      | 0,007%       | F    |
| NORTHERN TRUST COMMON ALL COUNTRY WORLD EX-US INVESTABLE MAR          |                  | 525        | 0,001%       | F    |
| NORTHERN TRUST INVESTMENTS COLLECTIVE FUNDS TRUST                     |                  | 7.451      | 0,016%       | F    |
| NORTHERN TRUST UCIS COMMON CONTRACTUAL FUND                           |                  | 6.750      | 0,014%       | F    |
| OCEAN SRL   | 04070570041      | 37.110.106 | 79,047%      | F    |
| PUBLIC EMPLOYEES' RETIREMENT SYSTEM OF MISSISSIPPI                    |                  | 1.686      | 0,004%       | F    |
| SAWA S.R.L.   | 06921130487      | 405.652    | 0,864%       | F    |
| SOCIAL PROTECTION FUND  |                  | 182        | 0,000%       | F    |
| SPAFID FIDUCIANTE N. 301448   | 00717010151      | 35.385     | 0,075%       | F    |
| SPAFID SPA  | 00717010151      | 13.455     | 0,029%       | F    |
| THE NOMURA TRUST AND BANKING CO                                       |                  | 224.400    | 0,478%       | F    |
| IWEEDY BROWNE INTL INSIDE VAL ETF                                     |                  | 14.048     | 0,030%       | F    |
| IWEEDY, BROWNE INSIDER VALUE ETF                                      |                  | 45.189     | 0,096%       | F    |
| UTAH STATE RETIREMENT SYSTEMS   |                  | 1.355      | 0,003%       | F    |
| VINCENZI TOMMASO  | VNCIMS74C21C980N | 38.225     | 0,081%       | F    |
| 683 CAPITAL PARTNERS LP   |                  | 59.753     | 0,127%       | C    |
| ADVANCED SERIES TRUST- AST GLOBAL BOND PORTFOLIO                      |                  | 950        | 0,002%       | C    |
| ALASKA PERMANENT FUND CORPORATION                                     |                  | 41         | 0,000%       | C    |
| ALLIANZ AZIONI ITALIA ALL STARS LI STARS                              |                  | 80.000     | 0,170%       | C    |
| ALLIANZ ITALIA 50 SPECIAL   |                  | 7.000      | 0,015%       | C    |
| AMERICAN CENTURY ETF TRUST-AVANTIS INTERNATIONAL EQUITY ETF           |                  | 250        | 0,001%       | C    |



| Anagrafica   | CF/PI | Voti    | % su votanti | Voto |
|--|-------|---------|--------------|------|
| AMERICAN CENTURY ETF TRUST-AVANIS INTERNATIONAL SMALL CAP EQUITY ETF                     |       | 307     | 0,001%       | C    |
| AMERICAN CENTURY ETF TRUST-AVANIS INTERNATIONAL SMALL CAP VALUE                          |       | 1.030   | 0,002%       | C    |
| AMERICAN CENTURY ETF TRUST-AVANIS RESPONSIBLE INTERNATIONAL EQUITY ETF                   |       | 9       | 0,000%       | C    |
| AMERICAN CENTURY ICAY  |       | 3.498   | 0,007%       | C    |
| AMPLEGEST MIDCAPS FCP  |       | 26.300  | 0,056%       | C    |
| AMUNDI CRESCITA ITALIA   |       | 24.500  | 0,052%       | C    |
| AMUNDI INDEX EUROPE EX UK SMALL  |       | 534     | 0,001%       | C    |
| AMUNDI MSCI EMU SMALL CAP ESG BRD TRANS  |       | 3.975   | 0,008%       | C    |
| AMUNDI MSCI EUROPE SMALL C ESG BRD TRANS   |       | 788     | 0,002%       | C    |
| AMUNDI MSCI GLOBAL SMALL CAP OFCD EX USA   |       | 218     | 0,000%       | C    |
| AMUNDI MULTI GERANTS PEA PMF   |       | 130.913 | 0,279%       | C    |
| AMUNDI PROGETTO FUTURO PIR   |       | 15.104  | 0,032%       | C    |
| AMUNDI SELEZIONE ATTIVA ITALIA   |       | 38.700  | 0,082%       | C    |
| AMUNDI SGR SPA / AMUNDI RISPARMIO ITALIA   |       | 73.995  | 0,158%       | C    |
| AMUNDI SGR SPA/AMUNDI SVILUPPO ATTIVO ITALIA   |       | 271.000 | 0,577%       | C    |
| ATLAS DIVERSIFIED MASTER FUND LIMITED  |       | 8       | 0,000%       | C    |
| ATLAS DIVERSIFIED MASTER FUND LTD, C/O MAPLES CORPORATE SERVICES LIMITED                 |       | 438     | 0,001%       | C    |
| AXA ASSICURAZIONI SPA  |       | 20.500  | 0,044%       | C    |
| AXA MPS FINANCIAL DESIGNATED ACTIVITY CO   |       | 34.000  | 0,072%       | C    |
| AXA WORLD FUNDS SICAV  |       | 13.000  | 0,028%       | C    |
| AZ FUND 1-AZ ALLOCATION ITALIAN TREND  |       | 1.000   | 0,002%       | C    |
| AZ FUND 1-AZ ALLOCATION PIR ITALIAN EXCELLENCE 70  |       | 46.000  | 0,098%       | C    |
| AZ FUND 1-AZ ALLOCATION-ITALIAN LONG TERM OPPORTUNITIES                                  |       | 27.500  | 0,059%       | C    |
| AZIMUT CAPITAL MANAGEMENT SGR SPA  |       | 11.300  | 0,024%       | C    |
| AZ1 DFA INTERNATIONAL CORE EQUITY FUND   |       | 216     | 0,000%       | C    |
| BANCO BILBAO VIZCAYA ARGENTARIA, S.A.  |       | 68.366  | 0,146%       | C    |
| BARING ALL COUNTRY WORLD EX US EQUITY FUND   |       | 139.007 | 0,296%       | C    |
| BARINGS GLOBAL UMBRELLA FUND   |       | 25.969  | 0,055%       | C    |
| BARINGS INTERNATIONAL UMBRELLA FUND  |       | 12.924  | 0,028%       | C    |
| BAYERNINVEST WPW FONDS   |       | 8.000   | 0,017%       | C    |
| BEUTEL GOODMAN & COMPANY LTD.  |       | 123     | 0,000%       | C    |
| BLACKROCK ASSET MANAGEMENT SCHWIZ AG ON BEHALF OF SHARES WORLD EX SWITZERLAND            |       | 100     | 0,000%       | C    |
| BLACKROCK AUTHORISED CONTRACTUAL SCHEME I  |       | 100     | 0,000%       | C    |
| BLACKROCK INSTITUTIONAL TRUST COMPANY, N.A. INVESTMENT FUNDS FOR EMPLOYEE BENEFIT TRUSTS |       | 19.209  | 0,041%       | C    |
| BNP PARIBAS EQUITY - FOCUS ITALIA  |       | 2.094   | 0,004%       | C    |
| BNPP MODERATE - FOCUS ITALIA   |       | 8.336   | 0,018%       | C    |
| CA VITA PIR AZ   |       | 4.650   | 0,010%       | C    |
| CA VITA PIR BIL  |       | 9.524   | 0,020%       | C    |
| CALIFORNIA STATE TEACHERS RETIREMENT SYSTEM  |       | 606     | 0,001%       | C    |
| CBK GLOBAL SMART EQUITY SELECTION  |       | 34.478  | 0,073%       | C    |
| CC&I ALTERNATIVE GLOBAL EQUITY FUND  |       | 46      | 0,000%       | C    |
| CC&I Q 140/40 FUND   |       | 67      | 0,000%       | C    |
| CC&I Q GLOBAL EQUITY EXTENSION FUND  |       | 97      | 0,000%       | C    |
| CDC CROISSANCE   |       | 256.000 | 0,545%       | C    |
| CIBC PENSION PLAN  |       | 36      | 0,000%       | C    |
| CITY OF NEW YORK GROUP TRUST   |       | 874     | 0,002%       | C    |
| COLLEGE RETIREMENT EQUITIES FUND   |       | 257     | 0,001%       | C    |
| CONTINENTAL SMALL SERIES THE CONTINENTAL SMALL COMPANY                                   |       | 5.006   | 0,011%       | C    |
| CREDIT SUISSE INDEX FUND (LUX)   |       | 5.061   | 0,011%       | C    |
| DANSKE INVEST EUROPE SMALL CAP FUND  |       | 58.665  | 0,125%       | C    |
| DANSKE INVEST SICAV  |       | 74.441  | 0,159%       | C    |
| DFA ALL COUNTRY EX US EQUITY MARKET SUBTRUST OF DFA GROUP TRUST                          |       | 1       | 0,000%       | C    |
| DIMENSIONAL FUNDS PLC  |       | 580     | 0,001%       | C    |
| DIMENSIONAL GLOBAL SUSTAINABILITY TRUST  |       | 171     | 0,000%       | C    |
| DIMENSIONAL INTERNATIONAL CORE EQUITY 2 ETF OF DIMENSIONAL E                             |       | 2       | 0,000%       | C    |
| DIMENSIONAL INTERNATIONAL VECTOR EQUITY ETF OF DIMENSIONAL E                             |       | 1       | 0,000%       | C    |

*Handwritten signature and stamp*

*Handwritten signature*

| Anagrafica  | CF/PI | Voti    | % su votanti | Voto |
|---|-------|---------|--------------|------|
| DNCA ACTIONS EURO PME   |       | 188.920 | 0,402%       | C    |
| DNCA INVEST - DI EXPLORER SMID EUR  |       | 142.538 | 0,304%       | C    |
| DPCTA-MASTERFONDS   |       | 7.000   | 0,015%       | C    |
| EDR SICAV EUROPEAN SUSTAINABLE SMALLER COMPANIES  |       | 38.976  | 0,083%       | C    |
| EITTEL NOVA EUROPE ISR  |       | 26.800  | 0,057%       | C    |
| EPSENS ACTIONS PME LII  |       | 22.305  | 0,048%       | C    |
| FIDELITY CONCORD STREET TRUST; FIDELITY SAI INTERNATIONAL \$                            |       | 4.098   | 0,009%       | C    |
| FIDELITY INVESTMENT FUNDS - FIDELITY INDEX WORLD ESG SCREENED FUND                      |       | 51      | 0,000%       | C    |
| FIDELITY SALIM STREET TRUST; FIDELITY TOTAL INTERNATIONAL INDEX FUND                    |       | 8.478   | 0,018%       | C    |
| FONDS ASSUREURS ACTIONS EUROPE  |       | 27.155  | 0,058%       | C    |
| FRANKLIN TEMPLETON INVESTMENT FUNDS   |       | 6.043   | 0,013%       | C    |
| HSBC EE EURO PME  |       | 2.075   | 0,004%       | C    |
| HSBC EURO PME   |       | 11.347  | 0,024%       | C    |
| NOCAP EUROPE MIDCAPS  |       | 20.211  | 0,043%       | C    |
| INTERNATIONAL CORE EQUITY PORTFOLIO OF DFA INVESTMENT DIMENSIONS GROUP INC              |       | 1.022   | 0,002%       | C    |
| INVESTERINGSFORENINGEN DANSKE INVEST EUROPA SMALL CAP - AKKUMULERENDE KL                |       | 6.301   | 0,018%       | C    |
| INVESTERINGSFORENINGEN DANSKE INVEST EUROPA SMALL CAP KL                                |       | 27.147  | 0,058%       | C    |
| INVESTERINGSFORENINGEN DANSKE INVEST SELECT GLOBAL EQUITY SOLUTION - AKKUMULERENDE KL   |       | 31.441  | 0,067%       | C    |
| INVESTERINGSFORENINGEN DANSKE INVEST SELECT GLOBAL EQUITY SOLUTION KL                   |       | 46.371  | 0,099%       | C    |
| INVESTERINGSFORENINGEN DANSKE INVEST SELECT GLOBAL RESTRICTED KL                        |       | 1.514   | 0,003%       | C    |
| RISH LIFE ASSURANCE PLC   |       | 5.566   | 0,012%       | C    |
| ISHARES CORE MSCI EAFE ETF  |       | 56.338  | 0,120%       | C    |
| ISHARES III PUBLIC LIMITED COMPANY  |       | 69      | 0,000%       | C    |
| ISHARES INTERNATIONAL DEVELOPED SMALL CAP VALUE FACTOR ETF                              |       | 5.890   | 0,013%       | C    |
| ISHARES IV PUBLIC LIMITED COMPANY   |       | 100     | 0,000%       | C    |
| ISHARES MSCI EAFE SMALL-CAP ETF   |       | 56.978  | 0,121%       | C    |
| ISHARES MSCI EUROPE IMI INDEX ETF   |       | 362     | 0,001%       | C    |
| ISHARES MSCI EUROPE SMALL-CAP ETF   |       | 1.668   | 0,004%       | C    |
| ISHARES MSCI WORLD SMALL-CAP ETF  |       | 1.242   | 0,003%       | C    |
| ISHARES VI PUBLIC LIMITED COMPANY   |       | 100     | 0,000%       | C    |
| JHWIT INT'L SMALL CO TRUST JOHN HANCOCK INVESTMENT MANAGEMENT SERVICES LLC JHWIT INTERN |       | 556     | 0,001%       | C    |
| KAIROS INTERNATIONAL SICAV - MADE IN ITALY  |       | 135.000 | 0,288%       | C    |
| LACERA MASTER OPEB TRUST  |       | 277     | 0,001%       | C    |
| LEADERSHIP PMI  |       | 5.727   | 0,012%       | C    |
| LEGAL & GENERAL ICAV  |       | 237     | 0,001%       | C    |
| LEGAL AND GENERAL ASSURANCE (PENSIONS MANAGEMENT) LIMITED                               |       | 584     | 0,001%       | C    |
| LVIP DIMENSIONAL INTERNATIONAL CORE EQUITY FUND   |       | 1.112   | 0,002%       | C    |
| MADELINE MID CAPS EURO  |       | 20.000  | 0,043%       | C    |
| MANDARINE PREMIUM EUROPE  |       | 35.000  | 0,075%       | C    |
| MANULIFF INVESTMENT MANAGEMENT SYSTEMATIC INTERNATIONAL SMALL CAP EQUITY POOLE          |       | 48      | 0,000%       | C    |
| MERCER QIF COMMON CONTRACTUAL FUND  |       | 1.925   | 0,004%       | C    |
| MERCER QIF FUND PLC   |       | 4.223   | 0,009%       | C    |
| MH EDRAE EURO SMIDCAP   |       | 129.140 | 0,275%       | C    |
| MULTI UNITS FRANCE AMUNDI FTSE  |       | 32      | 0,000%       | C    |
| NATWEST TRUSTEE AND DEPOSITARY SERVICES LIMITED AS TRUSTEE O                            |       | 140.807 | 0,300%       | C    |
| NEF RISPARMIO ITALIA  |       | 545     | 0,001%       | C    |
| NIN PARAPLUFONDS I N V  |       | 50.032  | 0,107%       | C    |
| ODDO BHF ACTIVE SMALL CAP   |       | 136.839 | 0,291%       | C    |
| ONEMARKETS ITALY ICAV   |       | 15.500  | 0,033%       | C    |
| ONEPATH GLOBAL SHARES - SMALL CAP (UNHEDGED) INDEX POOL                                 |       | 164     | 0,000%       | C    |
| POLICE AND FIREMEN'S RETIREMENT SYSTEM OF NEW JERSEY                                    |       | 114     | 0,000%       | C    |
| PRICOS  |       | 26.340  | 0,056%       | C    |

*Handwritten signature: New New New*



*Handwritten signature*



| Anagrafica  | CF/PI | Voti    | % su votanti | Voto |
|---|-------|---------|--------------|------|
| VANGUARD TOTAL INTERNATIONAL STOCK INDEX FUND                         |       | 128.491 | 0,274%       | C    |
| VANGUARD TOTAL WORLD STOCK INDEX FUND                                 |       | 8.234   | 0,018%       | C    |
| VERDIPAPIRFONDFET KLP AKSJEGLOBAL SMALL CAP INDEXS                    |       | 35      | 0,000%       | C    |
| WASHINGTON STATE INVESTMENT BOARD                                     |       | 98      | 0,000%       | C    |
| WISDOMTREE DYNAMIC CURRENCY HEDGED INTERNATIONAL SMALLCAP EQUITY FUND |       | 10.919  | 0,023%       | C    |
| WISDOMTREE EUROPE SMALLCAP DIVIDEND FUND                              |       | 10.507  | 0,022%       | C    |
| WISDOMTREE INTERNATIONAL EQUITY FUND                                  |       | 768     | 0,002%       | C    |
| WISDOMTREE INTERNATIONAL SMALLCAP DIVIDEND FUND                       |       | 24.156  | 0,051%       | C    |
| XTRACKERS MSCI EUROZONE HEDGED EQUITY ETF                             |       | 87      | 0,000%       | C    |

**Totale votanti**

**46.946.668**

**100%**

Legenda

F - Favorevole  
 C - Contrario  
 A - Astenuto  
 D - Dolo x  
 NV - Non Votante  
 NE - Non Espreso

*Handwritten signature*

*Handwritten signature*

# SANLORENZO S.p.A.

## Assemblea ordinaria

### 27 aprile 2026

#### Punto 2.2

Relazione sulla politica in materia di remunerazione e sui compensi corrisposti: deliberazione sulla "Seconda sezione" della Relazione sulla politica in materia di remunerazione e sui compensi corrisposti, ai sensi dell'articolo 123-ter, comma 6 del D. Lgs. 24 febbraio 1998, n. 58 e s.s.m.

|  | n. voti    | % voti rappresentati in assemblea | % dei diritti di voto |
|--|------------|-----------------------------------|-----------------------|
| Quorum costitutivo assemblea   | 46.946.668 | 100%                              | 85,521%               |
| Voti per i quali il RD dispone di istruzioni per l'OdG in votazione (quorum deliberativo): | 46.946.668 | 100,000%                          | 85,521%               |
| Voti per i quali il RD non dispone di istruzioni:  | 0          | 0,000%                            | 0,000%                |

|               | n. voti           | % partecipanti al voto | % dei diritti di voto |
|---------------|-------------------|------------------------|-----------------------|
| Favorevole    | 42.971.365        | 91,532%                | 78,280%               |
| Contrario     | 3.871.100         | 8,246%                 | 7,052%                |
| Astenuto      | 104.203           | 0,222%                 | 0,190%                |
| <b>Totali</b> | <b>46.946.668</b> | <b>100,000%</b>        | <b>85,521%</b>        |



**SANLORENZO S.p.A.**  
**Assemblea ordinaria**  
**27 aprile 2026**



**Punto 2.2**

Relazione sulla politica in materia di remunerazione e sui compensi corrisposti; deliberazione sulla "Seconda sezione" della Relazione sulla politica in materia di remunerazione e sui compensi corrisposti, ai sensi dell'articolo 123-ter, comma 6 del D. Lgs. 24 febbraio 1998, n. 58 e s.s.m.

Elenco dei partecipanti alla votazione per il tramite del Rappresentante Designato Monte Titoli S.p.A. nella persona della Dott.ssa Francesca Neoda

| Anagrafica  | CF/PI            | Voti       | % su votanti | Voto |
|---|------------------|------------|--------------|------|
| BRUZZESE ATILIO   | BRZ11L6/S10EB73B | 1.212      | 0,003%       | F    |
| COLLEGE RETIREMENT EQUITIES FUND                                      |                  | 257        | 0,001%       | F    |
| COMPARTIMENT ROCE FUND  |                  | 120.000    | 0,256%       | F    |
| DEMARIA CARLA   | DMRCRL59E53L727I | 356.056    | 0,758%       | F    |
| FANTINATO ALBERTO   |                  | 1          | 0,000%       | F    |
| FIDELITY CONCORD STREET TRUST: FIDELITY SMALL CAP STOCK FUND          |                  | 78.774     | 0,168%       | F    |
| FIDELITY CONCORD STREET TRUST: FIDELITY SMALL CAP STOCK K6 FUND       |                  | 362        | 0,001%       | F    |
| FIDELITY FUNDS 2--GLOBAL DISCOVERY FUND                               |                  | 866        | 0,002%       | F    |
| FIDELITY GLOBAL GROWTH AND VALUE INVESTMENT TRUST                     |                  | 28.100     | 0,060%       | F    |
| FIDELITY GLOBAL INTRINSIC VALUE INVESTMENT TRUST                      |                  | 70.700     | 0,151%       | F    |
| FIDELITY MANAGEMENT AND RESEARCH COMPANY LLC                          |                  | 138        | 0,000%       | F    |
| FIDELITY NORTHSTAR FUND   |                  | 31.700     | 0,068%       | F    |
| FIDELITY SECURITIES FUND: FIDELITY SMALL CAP GROWTH FUND              |                  | 239.220    | 0,510%       | F    |
| FIDELITY SECURITIES FUND: FIDELITY SMALL CAP GROWTH K6 FUND           |                  | 55.730     | 0,119%       | F    |
| FLEXSHARES MORNINGSTAR DEVELOPED MARKETS EX-US FACTOR TILT INDEX FUND |                  | 1          | 0,000%       | F    |
| GRANDEUR PEAK GLOBAL CONTRARIA  |                  | 37.474     | 0,080%       | F    |
| HOLDING HAPPY LIFE SRL  | 11939840010      | 3.897.104  | 8,301%       | F    |
| HOLDING HAPPY LIFE SRL  | 11939840010      | 35.000     | 0,075%       | F    |
| JOHN SPEARS REVOCABLE TRUST   |                  | 960        | 0,002%       | F    |
| KIBOTIION SRL   | 03739040040      | 110.000    | 0,234%       | F    |
| NATWEST ST JAMES'S PLACE GLOBAL SMALLER COMPANIES UNIT TRUST          |                  | 3.301      | 0,007%       | F    |
| NORTHERN TRUST COMMON ALL COUNTRY WORLD EX-US INVESTABLE MAR          |                  | 525        | 0,001%       | F    |
| NORTHERN TRUST INVESTMENTS COLLECTIVE FUNDS TRUST                     |                  | 7.451      | 0,016%       | F    |
| NORTHERN TRUST LICITS COMMON CONTRACTUAL FUND                         |                  | 6.750      | 0,014%       | F    |
| OCEAN SRL   | 04070570041      | 37.110.106 | 79,047%      | F    |
| PUBLIC EMPLOYEES' RETIREMENT SYSTEM OF MISSISSIPPI                    |                  | 1.686      | 0,004%       | F    |
| SAWA S.R.L.   | 06921130487      | 405.652    | 0,864%       | F    |
| SOCIAL PROTECTION FUND  |                  | 182        | 0,000%       | F    |
| SPAFID FIDUCIANTE N. 301448   | 00717010151      | 35.385     | 0,075%       | F    |
| SPAFID SPA  | 00717010151      | 13.455     | 0,029%       | F    |
| THE NOMURA TRUST AND BANKING CO                                       |                  | 224.400    | 0,475%       | F    |
| TWEEDY BROWNE INTL INSIDE VAL EIF                                     |                  | 14.048     | 0,030%       | F    |
| TWEEDY, BROWNE INSIDER VALUE EIF                                      |                  | 45.189     | 0,096%       | F    |
| UTAH STATE RETIREMENT SYSTEMS   |                  | 1.355      | 0,003%       | F    |
| VINCENZI TOMMASO  | VNC1MS74C21C980N | 38.225     | 0,081%       | F    |
| 683 CAPITAL PARTNERS LP   |                  | 59.753     | 0,127%       | C    |
| ADVANCED SERIES TRUST- AST GLOBAL BOND PORTFOLIO                      |                  | 950        | 0,002%       | C    |
| ALASKA PERMANENT FUND CORPORATION                                     |                  | 41         | 0,000%       | C    |
| AMERICAN CENTURY EIF TRUST-AVANTIS INTERNATIONAL EQUITY EIF           |                  | 250        | 0,001%       | C    |

| Anagrafica   | CF/PI | Voti    | % su votanti | Voto |
|--|-------|---------|--------------|------|
| AMERICAN CENTURY ETF TRUST-AVANTIS INTERNATIONAL SMALL CAP EQUITY ETF                    |       | 307     | 0,001%       | C    |
| AMERICAN CENTURY ETF TRUST-AVANTIS INTERNATIONAL SMALL CAP VALUE                         |       | 1.030   | 0,002%       | C    |
| AMERICAN CENTURY ETF TRUST-AVANTIS RESPONSIBLE INTERNATIONAL EQUITY ETF                  |       | 9       | 0,000%       | C    |
| AMERICAN CENTURY ICAV  |       | 3.498   | 0,007%       | C    |
| AMPLEGEST MIDCAPS FCP  |       | 26.300  | 0,056%       | C    |
| AMUNDI CRESCITA ITALIA   |       | 24.500  | 0,052%       | C    |
| AMUNDI INDEX EUROPE EX UK SMALL  |       | 534     | 0,001%       | C    |
| AMUNDI MSCI EMU SMALL CAP ESG BRD TRANS  |       | 3.975   | 0,008%       | C    |
| AMUNDI MSCI EUROPE SMALL C ESG BRD TRANS   |       | 788     | 0,002%       | C    |
| AMUNDI MSCI GLOBAL SMALL CAP OECD EX USA   |       | 218     | 0,000%       | C    |
| AMUNDI MULTI GERANTS PEA PME   |       | 130.913 | 0,279%       | C    |
| AMUNDI PROGETTO FUTURO PIR   |       | 15.104  | 0,032%       | C    |
| AMUNDI SELEZIONE ATTIVA ITALIA   |       | 38.700  | 0,082%       | C    |
| AMUNDI SGR SPA / AMUNDI RISPARMIO ITALIA   |       | 73.995  | 0,158%       | C    |
| AMUNDI SGR SPA/AMUNDI SVILUPPO ATTIVO ITALIA   |       | 271.000 | 0,577%       | C    |
| ATLAS DIVERSIFIED MASTER FUND LIMITED  |       | 8       | 0,000%       | C    |
| ATLAS DIVERSIFIED MASTER FUND LTD, C/O MAPLES CORPORATE SERVICES LIMITED                 |       | 438     | 0,001%       | C    |
| AXA ASSICURAZIONI SPA  |       | 20.500  | 0,044%       | C    |
| AXA MPS FINANCIAL DESIGNATED ACTIVITY CO   |       | 34.000  | 0,072%       | C    |
| AXA WORLD FUNDS SICAV  |       | 13.000  | 0,028%       | C    |
| AZ FUND I - AZ ALLOCATION ITALIAN TREND  |       | 1.000   | 0,002%       | C    |
| AZ FUND I - AZ ALLOCATION PIR ITALIAN EXCELLENCE 70                                      |       | 46.000  | 0,098%       | C    |
| AZ FUND I - AZ ALLOCATION ITALIAN LONG TERM OPPORTUNITIES                                |       | 27.500  | 0,059%       | C    |
| AZIMUT CAPITAL MANAGEMENT SGR SPA  |       | 11.300  | 0,024%       | C    |
| AZ DFA INTERNATIONAL CORE EQUITY FUND  |       | 216     | 0,000%       | C    |
| BANCO BILBAO VIZCAYA ARGENTARIA, S.A.  |       | 68.386  | 0,146%       | C    |
| BARING ALL COUNTRY WORLD EX US EQUITY FUND   |       | 139.007 | 0,296%       | C    |
| BARINGS GLOBAL UMBRELLA FUND   |       | 25.969  | 0,055%       | C    |
| BARINGS INTERNATIONAL UMBRELLA FUND  |       | 12.924  | 0,028%       | C    |
| BAYERNINVEST WPW FONDS   |       | 8.000   | 0,017%       | C    |
| BEITEL GOODMAN & COMPANY LTD.  |       | 123     | 0,000%       | C    |
| BLACKROCK ASSET MANAGEMENT SCHWEIZ AG ON BEHALF OF ISHARES WORLD EX SWITZERLAND          |       | 100     | 0,000%       | C    |
| BLACKROCK AUTHORISED CONTRACTUAL SCHEME I  |       | 100     | 0,000%       | C    |
| BLACKROCK INSTITUTIONAL TRUST COMPANY, N.A. INVESTMENT FUNDS FOR EMPLOYEE BENEFIT TRUSTS |       | 19.209  | 0,041%       | C    |
| RNP PARIBAS EQUITY - FOCUS ITALIA  |       | 2.034   | 0,004%       | C    |
| RNPP MODERATE - FOCUS ITALIA   |       | 8.338   | 0,018%       | C    |
| CA VITA PIR AZ   |       | 4.650   | 0,010%       | C    |
| CA VITA PIR BL   |       | 9.524   | 0,020%       | C    |
| CALIFORNIA STATE TEACHERS' RETIREMENT SYSTEM   |       | 606     | 0,001%       | C    |
| CBK GLOBAL SMALL EQUITY SELECTION  |       | 34.478  | 0,073%       | C    |
| CC&L ALTERNATIVE GLOBAL EQUITY FUND  |       | 46      | 0,000%       | C    |
| CC&L Q 140/40 FUND   |       | 67      | 0,000%       | C    |
| CC&L Q GLOBAL EQUITY EXTENSION FUND  |       | 97      | 0,000%       | C    |
| CDG CROISSANCE   |       | 256.000 | 0,545%       | C    |
| CIBC PENSION PLAN  |       | 36      | 0,000%       | C    |
| CITY OF NEW YORK GROUP TRUST   |       | 874     | 0,002%       | C    |
| CONTINENTAL SMALL SERIES THE CONTINENTAL SMALL COMPANY                                   |       | 5.006   | 0,011%       | C    |
| CREDIT SUISSE INDEX FUND (LIX)   |       | 5.061   | 0,011%       | C    |
| DANSKE INVEST EUROPE SMALL CAP FUND  |       | 58.665  | 0,125%       | C    |
| DANSKE INVEST SICAV  |       | 74.441  | 0,159%       | C    |
| DFA ALL COUNTRY EX US EQUITY MARKET SUBTRUST OF DFA GROUP TRUST                          |       | 1       | 0,000%       | C    |
| DIMENSIONAL FUNDS PLC  |       | 580     | 0,001%       | C    |
| DIMENSIONAL GLOBAL SUSTAINABILITY TRUST  |       | 171     | 0,000%       | C    |
| DIMENSIONAL INTERNATIONAL CORE EQUITY 2 EIF OF DIMENSIONAL E                             |       | 2       | 0,000%       | C    |
| DIMENSIONAL INTERNATIONAL VECTOR EQUITY ETF OF DIMENSIONAL E                             |       | 1       | 0,000%       | C    |
| DNCA ACTIONS EURO PME  |       | 188.920 | 0,402%       | C    |



*Handwritten signature or initials.*

*Handwritten signature or initials.*

| Anagrafica  | CF/PI | Voti    | % su votanti | Voto |
|---|-------|---------|--------------|------|
| DNCA INVEST - DI EXPLORER SMID EUR  |       | 142.530 | 0,304%       | C    |
| D'ICIA-MASTERFONDS  |       | 7.000   | 0,015%       | C    |
| EDR SICAV EUROPEAN SUSTAINABLE SMALLER COMPANIES                                      |       | 39.976  | 0,083%       | C    |
| EIFFEL NOVA EUROPE ISR  |       | 26.800  | 0,057%       | C    |
| EPSENS ACTIONS PME EH   |       | 22.305  | 0,048%       | C    |
| FIDELITY CONCORD STREET TRUST; FIDELITY SAI INTERNATIONAL S                           |       | 4.098   | 0,009%       | C    |
| FIDELITY INVESTMENT FUNDS - FIDELITY INDEX WORLD ESG SCREENED FUND                    |       | 51      | 0,000%       | G    |
| FIDELITY SALEM STREET TRUST; FIDELITY TOTAL INTERNATIONAL INDEX FUND                  |       | 8.478   | 0,018%       | C    |
| FONDS ASSUREURS ACTIONS EUROPE  |       | 27.155  | 0,058%       | C    |
| FRANKLIN TEMPLETON INVESTMENT FUNDS   |       | 6.343   | 0,013%       | C    |
| HSBC EE EURO PME  |       | 2.075   | 0,004%       | C    |
| HSBC EURO PMF   |       | 11.347  | 0,024%       | C    |
| INOCAP EUROPE MIDCAPS   |       | 20.211  | 0,043%       | C    |
| INTERNATIONAL CORE EQUITY PORTFOLIO OF DFA INVESTMENT DIMENSIONS GROUP INC            |       | 1.022   | 0,002%       | C    |
| INVESTERINGSFORENINGEN DANSKE INVEST EUROPA SMALL CAP - AKKUMULERENDE KL              |       | 8.301   | 0,018%       | C    |
| INVESTERINGSFORENINGEN DANSKE INVEST EUROPA SMALL CAP KL                              |       | 27.147  | 0,058%       | C    |
| INVESTERINGSFORENINGEN DANSKE INVEST SELECT GLOBAL EQUITY SOLUTION - AKKUMULERENDE KL |       | 31.441  | 0,067%       | C    |
| INVESTERINGSFORENINGEN DANSKE INVST SELECT GLOBAL EQUITY SOLUTION KL                  |       | 46.371  | 0,099%       | C    |
| INVESTERINGSFORENINGEN DANSKE INVEST SELECT GLOBAL RESTRICTED KL                      |       | 1.514   | 0,003%       | C    |
| IRISH LIFE ASSURANCE PLC  |       | 5.566   | 0,012%       | C    |
| ISHARES CORE MSCI EAFE ETF  |       | 56.338  | 0,120%       | C    |
| ISHARES III PUBLIC LIMITED COMPANY  |       | 62      | 0,000%       | C    |
| ISHARES INTERNATIONAL DEVELOPED SMALL CAP VALUE FACTOR ETF                            |       | 5.890   | 0,013%       | C    |
| ISHARES IV PUBLIC LIMITED COMPANY   |       | 100     | 0,000%       | C    |
| ISHARES MSCI EAFE SMALL-CAP ETF   |       | 56.978  | 0,121%       | C    |
| ISHARES MSCI EUROPE IMI INDEX ETF   |       | 367     | 0,001%       | C    |
| ISHARES MSCI EUROPE SMALL-CAP ETF   |       | 1.668   | 0,004%       | C    |
| ISHARES MSCI WORLD SMALL-CAP ETF  |       | 1.242   | 0,003%       | C    |
| ISHARES VI PUBLIC LIMITED COMPANY   |       | 100     | 0,000%       | C    |
| JHWT INT'L SMALL CO TRUST JOHN HANCOCK INVESTMENT MANAGEMENT SERVICES LLC JHWT INTERN |       | 556     | 0,001%       | C    |
| KAIROS INTERNATIONAL SICAV - MADE IN ITALY  |       | 135.000 | 0,288%       | C    |
| LACERA MASTER OPEB TRUST  |       | 277     | 0,001%       | C    |
| LEADERSI PMI  |       | 5.727   | 0,012%       | C    |
| LEGAL & GENERAL ICAV  |       | 237     | 0,001%       | C    |
| LEGAL AND GENERAL ASSURANCE (PENSIONS MANAGEMENT) LIMITED                             |       | 584     | 0,001%       | C    |
| LVIP DIMENSIONAL INTERNATIONAL CORE EQUITY FUND                                       |       | 1.112   | 0,002%       | C    |
| MADIFINE MID CAPS EURO  |       | 20.000  | 0,043%       | C    |
| MANDARINE PREMIUM EUROPE  |       | 35.000  | 0,075%       | C    |
| MANULIFE INVESTMENT MANAGEMENT SYSTEMATIC INTERNATIONAL SMALL CAP EQUITY POOL         |       | 43      | 0,000%       | C    |
| MERCER QIF COMMON CONTRACTUAL FUND  |       | 1.925   | 0,004%       | C    |
| MERCER QIF FUND PLC   |       | 4.223   | 0,009%       | C    |
| MILEDAM EURO SMIDCAP  |       | 129.140 | 0,275%       | C    |
| MULTI UNITS FRANCE AMUNDI FTSE  |       | 32      | 0,000%       | C    |
| NATWEST TRUSTEE AND DEPOSITARY SERVICES LIMITED AS TRUSTEE O                          |       | 140.807 | 0,300%       | C    |
| NIL RISPARMIO ITALIA  |       | 545     | 0,001%       | C    |
| NIN PARAPLUFONDS I N.V.   |       | 50.032  | 0,107%       | C    |
| ODDO BHF ACTIVE SMALL CAP   |       | 136.839 | 0,291%       | C    |
| ONEMARKETS ITALY ICAV   |       | 15.500  | 0,033%       | C    |
| ONEPATH GLOBAL SHARES - SMALL CAP (UNILDCGD) INDEX POOL                               |       | 164     | 0,000%       | C    |
| POLICE AND FIREMEN'S RETIREMENT SYSTEM OF NEW JERSEY                                  |       | 114     | 0,000%       | C    |
| PRICOS  |       | 26.340  | 0,056%       | C    |
| PRICOS DEFENSIVE  |       | 625     | 0,001%       | C    |

*Handwritten signature and stamp*

*Handwritten signature*

| Anagrafica  | CF/PI | Voti    | % su votanti | Voto |
|---|-------|---------|--------------|------|
| FRICOS SRI  |       | 994     | 0,002%       | C    |
| PUBLIC EMPLOYEES RETIREMENT ASSOCIATION OF COLORADO   |       | 1.765   | 0,004%       | C    |
| PUBLIC EMPLOYEES RETIREMENT SYSTEM OF OHIO  |       | 5.627   | 0,012%       | C    |
| ROBERT BOSCH GMBH   |       | 2.539   | 0,005%       | C    |
| SCHRODER INTERNATIONAL SELECTION FUND   |       | 61.326  | 0,131%       | C    |
| SCHWAB INTERNATIONAL SMALL CAP EQUITY ETF   |       | 3.688   | 0,008%       | C    |
| SHELL TRUST (BERMUDA) LIMITED AS TRUSTEE OF THE SHELL INTERNATIONAL PENSION FUND                |       | 51      | 0,000%       | C    |
| SHELL TRUST (BERMUDA) LTD AS TRUSTEE OF THE SHELL OVERSEAS CONTRIBUTORY PENSION FUND            |       | 88      | 0,000%       | C    |
| SMBC NIKKO BANK LUX S.A   |       | 18.000  | 0,038%       | C    |
| SPARTAN GROUP TRUST FOR EMPLOYEE BENEFIT PLANS  |       | 1.646   | 0,004%       | C    |
| SPDR PORTFOLIO EUROPE ETF   |       | 39      | 0,000%       | C    |
| SPDR S&P INTERNATIONAL SMALL CAP ETF  |       | 234     | 0,000%       | C    |
| SSB MSCI EAFE SMALL CAP INDEX SECURITIES LENDING COMMON FND                                     |       | 1.137   | 0,002%       | C    |
| SSGA SPDR EIPS EUROPE II PUBLIC LIMITED COMPANY   |       | 502     | 0,001%       | C    |
| SST GLOB ADV TAX EXEMPT RETIREMENT PLANS  |       | 20.532  | 0,044%       | C    |
| STATE OF ALASKA RETIREMENT AND BENEFITS PLANS   |       | 192     | 0,000%       | C    |
| STATE OF NEW MEXICO STATE INVESTMENT COUNCIL  |       | 6.728   | 0,014%       | C    |
| STATE OF WISCONSIN INVESTMENT BOARD   |       | 114     | 0,000%       | C    |
| STATE STREET GLOBAL ALL CAP EQUITY EXUS INDEX PORTFOLIO   |       | 201     | 0,000%       | C    |
| STRATEGIC INTERNATIONAL EQUITY FUND   |       | 1.247   | 0,003%       | C    |
| STRATEGIE EURO PME RESPONSABLES   |       | 14.782  | 0,031%       | C    |
| SYCOMORE SELECTION MIDCAP   |       | 39.748  | 0,085%       | C    |
| SYCOMORE SELECTION PME  |       | 60.254  | 0,128%       | C    |
| TEACHER RETIREMENT SYSTEM OF TEXAS  |       | 523     | 0,001%       | C    |
| TEACHERS' RETIREMENT SYSTEM OF THE CITY OF NEW YORK   |       | 257     | 0,001%       | C    |
| TEMPLETON GLOBAL SMALLER COMPANIES FUND   |       | 157.785 | 0,336%       | C    |
| TEMPLETON INSTITUTIONAL FUNDS - FOREIGN SMALLER COMPANIES SERIES                                |       | 276     | 0,001%       | C    |
| TEXAS MUNICIPAL RETIREMENT SYSTEM   |       | 272     | 0,001%       | C    |
| THE REGENTS OF THE UNIVERSITY OF CALIFORNIA   |       | 167     | 0,000%       | C    |
| THE STATE OF CONNECTICUT, ACTING THROUGH ITS TREASURER  |       | 2.523   | 0,005%       | C    |
| THRIFT SAVINGS PLAN   |       | 4.315   | 0,009%       | C    |
| TREASURER OF THE STATE OF NORTH CAROLINA EQUITY INVESTMENT FUND POOLED TRUST                    |       | 1.978   | 0,004%       | C    |
| TRUST II BRIGHTHOUSE DIMENSIONAL INT SMALL COMPANY PORTFOLIO                                    |       | 90      | 0,000%       | C    |
| UBS FUND MANAGEMENT (SWITZERLAND) A.G.  |       | 2.646   | 0,005%       | C    |
| UBS LUX FUND SOLUTIONS  |       | 4.391   | 0,009%       | C    |
| UI BVK CAPITAL VERWALTUNGSGESELLSCHAFT MBH ON BEHALF OF BAYVKA FOND                             |       | 97.714  | 0,208%       | C    |
| UI FONDEN BAYRBL AKTIEN   |       | 2.250   | 0,005%       | C    |
| UNIVERSAL-INVESTMENT-GESELLSCHAFT MBH ON BEHALF OF STBV-NW-UNIVERSAL-FONDEN                     |       | 797     | 0,002%       | C    |
| UNIVERSAL-INVESTMENT-GESELLSCHAFT MBH W/ZEIT-UNIVERSAL-FONDEN W/SEGMENT AKTIEN SMALL-UND MIDCAP |       | 961     | 0,002%       | C    |
| VANGUARD DEVELOPED MARKETS INDEX FUND   |       | 93.263  | 0,199%       | C    |
| VANGUARD ESG INTERNATIONAL STOCK ETF  |       | 2.560   | 0,005%       | C    |
| VANGUARD EUROPEAN STOCK INDEX FUND  |       | 25.487  | 0,054%       | C    |
| VANGUARD FIDUCIARY TRUST COMPANY DEVELOPED MARKETS INDEX TRUST                                  |       | 3.275   | 0,007%       | C    |
| VANGUARD FIDUCIARY TRUST COMPANY INSTITUTIONAL TOTAL INTERNATIONAL STOCK MARKET INDEX TRUST     |       | 162     | 0,000%       | C    |
| VANGUARD FIDUCIARY TRUST COMPANY INSTITUTIONAL TOTAL INTERNATIONAL STOCK MARKET INDEX TRUST II  |       | 1.878   | 0,004%       | C    |
| VANGUARD FTSE ALL-WORLD EX-US SMALL-CAP INDEX FUND  |       | 43.385  | 0,092%       | C    |
| VANGUARD FTSE DEVELOPED ALL CAPEX NORTH AMERICA INDEX ETF                                       |       | 3.473   | 0,007%       | C    |
| VANGUARD FTSE DEVELOPED EUROPE ALL CAP INDEX ETF  |       | 368     | 0,001%       | C    |
| VANGUARD FUNDS PUBLIC LIMITED COMPANY   |       | 235     | 0,001%       | C    |
| VANGUARD INTERNATIONAL SMALL COMPANIES INDEX FUND   |       | 37      | 0,000%       | C    |
| VANGUARD INVESTMENT SERIES PUBLIC LIMITED COMPANY   |       | 108     | 0,000%       | C    |
| VANGUARD TOTAL INTERNATIONAL STOCK INDEX FUND   |       | 128.491 | 0,274%       | C    |
| VANGUARD TOTAL WORLD STOCK INDEX FUND   |       | 8.234   | 0,018%       | C    |



*Handwritten signature*

| Anagrafica  | CF/PI | Voti   | % su votanti | Voto |
|---|-------|--------|--------------|------|
| VERDI PAPIR FONDET KLP AKS JGLOBAL SMALL CAP INDEX                    |       | 35     | 0,000%       | C    |
| WASHINGTON STATE INVESTMENT BOARD                                     |       | 98     | 0,000%       | C    |
| WISDOMTREE DYNAMIC CURRENCY HEDGED INTERNATIONAL SMALLCAP EQUITY FUND |       | 10.919 | 0,023%       | C    |
| WISDOMTREE EUROPE SMALL CAP DIVIDEND FUND                             |       | 10.507 | 0,022%       | E    |
| WISDOMTREE INTERNATIONAL EQUITY FUND                                  |       | 768    | 0,002%       | E    |
| WISDOMTREE INTERNATIONAL SMALLCAP DIVIDEND FUND                       |       | 94.156 | 0,021%       | C    |
| XTRACKERS MSCI EUROZONE HEDGED EQUITY ETF                             |       | 87     | 0,000%       | C    |
| ALLIANZ AZIONI ITALIA ALL STARS LI STARS                              |       | 80.000 | 0,120%       | A    |
| ALLIANZ ITALIA 50 SPECIAL   |       | 7.000  | 0,015%       | A    |
| SAKKARAH 4 POCHE EUR  |       | 17.203 | 0,037%       | A    |

**Totale votanti**

**46.946.668**

**100%**

**Legenda**

F - Favorevole  
C - Contrario  
A - Astensione  
I - Intra  
NV - Non Votante  
NE - Non Espresso

*Antonio Ucci*

# SANLORENZO S.p.A.

## Assemblea ordinaria

### 27 aprile 2026

#### Punto 3

*Deliberazioni ai sensi dell'articolo 114-bis del D. Lgs. 24 febbraio 1998, n. 58 e s.s.m. relative all'istituzione di un piano di compensi basato su strumenti finanziari denominato "Piano di Performance Shares 2026". Deliberazioni inerenti e conseguenti.*

|  | n. voti    | % voti rappresentati in<br>assemblea | % dei diritti di voto |
|--|------------|--------------------------------------|-----------------------|
| Quorum costitutivo assemblea   | 46.946.668 | 100%                                 | 85,521%               |
| Voti per i quali il RD dispone di istruzioni per l'OdG in votazione (quorum deliberativo): | 46.946.668 | 100,000%                             | 85,521%               |
| Voti per i quali il RD non dispone di istruzioni:  | 0          | 0,000%                               | 0,000%                |

|               | n. voti           | % partecipanti al voto | % dei diritti di voto |
|---------------|-------------------|------------------------|-----------------------|
| Favorevole    | 42.984.026        | 91,559%                | 78,303%               |
| Contrario     | 3.962.642         | 8,441%                 | 7,219%                |
| Astenuto      | 0                 | 0,000%                 | 0,000%                |
| <b>Totali</b> | <b>46.946.668</b> | <b>100,000%</b>        | <b>85,521%</b>        |



**SANLORENZO S.p.A.**  
**Assemblea ordinaria**  
**27 aprile 2026**



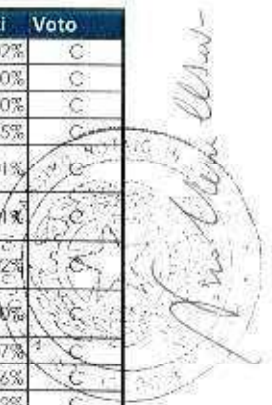
**Punto 3**

Deliberazioni ai sensi dell'articolo 114-bis del D. Lgs. 24 febbraio 1998, n. 58 e s.s.m. relative all'istituzione di un piano di compensi basato su strumenti finanziari denominato "Piano di Performance Shares 2026". Deliberazioni inerenti e conseguenti.

*Elenco dei partecipanti alla votazione per il tramite del Rappresentante Designato Monte Titoli S.p.A. nella persona della Dott.ssa Francesca Neoda*

| Anagrafica  | CF/PI            | Voti       | % su votanti | Voto |
|---|------------------|------------|--------------|------|
| BRUZZESE ATELIO   | BRZ11L6/S10E8/3B | 1.212      | 0,003%       | F    |
| COMPARTIMENT ROCE FUND  |                  | 120.000    | 0,256%       | F    |
| DEMARIA CARLA   | DMRCRL59E53L/2/1 | 356.056    | 0,758%       | F    |
| FANTINATO ALBERTO   |                  | 1          | 0,000%       | F    |
| FIDELITY CONCORD STREET TRUST: FIDELITY SA INTERNATIONAL S            |                  | 4.098      | 0,009%       | F    |
| FIDELITY CONCORD STREET TRUST: FIDELITY SMALL CAP STOCK FUND          |                  | 78.774     | 0,168%       | F    |
| FIDELITY CONCORD STREET TRUST: FIDELITY SMALL CAP STOCK K6 FUND       |                  | 362        | 0,001%       | F    |
| FIDELITY FUNDS 2 - GLOBAL DISCOVERY FUND                              |                  | 866        | 0,002%       | F    |
| FIDELITY GLOBAL GROWTH AND VALUE INVESTMENT TRUST                     |                  | 28.100     | 0,060%       | F    |
| FIDELITY GLOBAL INTRINSIC VALUE INVESTMENT TRUST                      |                  | 70.700     | 0,151%       | F    |
| FIDELITY INVESTMENT FUNDS - FIDELITY INDEX WORLD ESG SCREENED FUND    |                  | 51         | 0,000%       | F    |
| FIDELITY MANAGEMENT AND RESEARCH COMPANY LLC                          |                  | 138        | 0,000%       | F    |
| FIDELITY NORTHSTAR FUND   |                  | 31.700     | 0,068%       | F    |
| FIDELITY SALEM STREET TRUST: FIDELITY TOTAL INTERNATIONAL INDEX FUND  |                  | 8.478      | 0,018%       | F    |
| FIDELITY SECURITIES FUND: FIDELITY SMALL CAP GROWTH FUND              |                  | 239.220    | 0,510%       | F    |
| FIDELITY SECURITIES FUND: FIDELITY SMALL CAP GROWTH K6 FUND           |                  | 55.730     | 0,119%       | F    |
| FLEXSHARES MORNINGSTAR DEVELOPED MARKETS EX US FACTOR TILT INDEX FUND |                  | 1          | 0,000%       | F    |
| GRANDEUR PEAK GLOBAL CONTRARIA  |                  | 37.474     | 0,080%       | F    |
| HOLDING HAPPY LIFE SRL  | 11939840010      | 3.897.104  | 8,301%       | F    |
| HOLDING HAPPY LIFE SRL  | 11939840010      | 35.000     | 0,075%       | F    |
| JOHN SPEARS REVOCABLE TRUST   |                  | 960        | 0,002%       | F    |
| KIBOTON SRL   | 03/39040040      | 110.000    | 0,234%       | F    |
| NATWEST ST JAMES'S PLACE GLOBALSMALLER COMPANIES UNIT TRUST           |                  | 3.301      | 0,007%       | F    |
| NORTHERN TRUST COMMON ALL COUNTRY WORLD EX-US INVESTABLE MAR          |                  | 525        | 0,001%       | F    |
| NORTHERN TRUST INVESTMENTS COLLECTIVE FUNDS TRUST                     |                  | 7.451      | 0,016%       | F    |
| NORTHERN TRUST UCITS COMMON CONTRACTUAL FUND                          |                  | 6.730      | 0,014%       | F    |
| OCEAN SRL   | 04070570041      | 37.110.106 | 79,047%      | F    |
| PUBLIC EMPLOYEES' RETIREMENT SYSTEM OF MISSISSIPPI                    |                  | 1.686      | 0,004%       | F    |
| SAWA S.R.L  | 06921130487      | 405.652    | 0,864%       | F    |
| SOCIAL PROTECTION FUND  |                  | 182        | 0,000%       | F    |
| SPAFID EDUCIANTE N. 301448  | 00717010151      | 35.385     | 0,075%       | F    |
| SPAFID SPA  | 00717010151      | 13.455     | 0,029%       | F    |
| SPARTAN GROUP TRUST FOR EMPLOYEE BENEFIT PLANS                        |                  | 1.646      | 0,004%       | F    |
| THE NOMURA TRUST AND BANKING C  |                  | 224.400    | 0,478%       | F    |
| TWEEDY BROWNE INTL INSIDE VAL ETF                                     |                  | 14.048     | 0,030%       | F    |
| TWEEDY, BROWNE INSIDER VALUE ETF                                      |                  | 45.189     | 0,096%       | F    |
| VINCENZI TOMMASO  | VNC1MSZ4C21C980N | 38.225     | 0,081%       | F    |
| 653 CAPITAL PARTNERS LP   |                  | 59.753     | 0,127%       | C    |

| Anagrafica   | CF/PI | Voti    | % su votanti | Voto |
|--|-------|---------|--------------|------|
| ADVANCED SERIES TRUST - ASI GLOBAL BOND PORTFOLIO  |       | 950     | 0,002%       | C    |
| ALASKA PERMANENT FUND CORPORATION  |       | 41      | 0,000%       | C    |
| ALLIANZ AZIONI ITALIA ALL STARS LL STARS   |       | 80.000  | 0,170%       | C    |
| ALLIANZ ITALIA 50 SPECIAL  |       | 7.000   | 0,015%       | C    |
| AMERICAN CENTURY ETF TRUST-AVANTIS INTERNATIONAL EQUITY ETF                              |       | 250     | 0,001%       | C    |
| AMERICAN CENTURY ETF TRUST-AVANTIS INTERNATIONAL SMALL CAP EQUITY ETF                    |       | 307     | 0,001%       | C    |
| AMERICAN CENTURY ETF TRUST-AVANTIS INTERNATIONAL SMALL CAP VALUE                         |       | 1.030   | 0,002%       | C    |
| AMERICAN CENTURY ETF TRUST-AVANTIS RESPONSIBLE INTERNATIONAL EQUITY ETF                  |       | 9       | 0,000%       | C    |
| AMERICAN CENTURY ICAV  |       | 3.498   | 0,007%       | C    |
| AMPLEGEST MIDCAPS FCP  |       | 26.300  | 0,056%       | C    |
| AMUNDI CRESCITA ITALIA   |       | 24.500  | 0,052%       | C    |
| AMUNDI INDEX EUROPE EX UK SMALL  |       | 524     | 0,001%       | C    |
| AMUNDI MSCI EMU SMALL CAP ESG BRD TRANS  |       | 3.975   | 0,008%       | C    |
| AMUNDI MSCI EUROPE SMALL C ESG BRD TRANS   |       | 788     | 0,002%       | C    |
| AMUNDI MSCI GLOBAL SMALL CAP OECD EX USA   |       | 218     | 0,000%       | C    |
| AMUNDI MULTI-GERANTS PEA PME   |       | 130.913 | 0,279%       | C    |
| AMUNDI PROGETTO FUTURO PIR   |       | 15.104  | 0,032%       | C    |
| AMUNDI SCELIZIONE ATTIVA ITALIA  |       | 38.700  | 0,082%       | C    |
| AMUNDI SGR SPA / AMUNDI RISPARMIO ITALIA   |       | 73.995  | 0,158%       | C    |
| AMUNDI SGR SPA/AMUNDI SVILUPPO ATTIVO ITALIA   |       | 271.000 | 0,577%       | C    |
| ATLAS DIVERSIFIED MASTER FUND LIMITED  |       | 8       | 0,000%       | C    |
| ATLAS DIVERSIFIED MASTER FUND LTD. C/O MAPLES CORPORATE SERVICES LIMITED                 |       | 438     | 0,001%       | C    |
| AXA ASSICURAZIONI SPA  |       | 20.500  | 0,044%       | C    |
| AXA MPS FINANCIAL DESIGNATED ACTIVITY CO   |       | 34.000  | 0,072%       | C    |
| AXA WORLD FUNDS SICAV  |       | 13.000  | 0,028%       | C    |
| AZ FUND T-AZ ALLOCATION ITALIAN TREND  |       | 1.000   | 0,002%       | C    |
| AZ FUND T-AZ ALLOCATION PIR ITALIAN EXCELLENCE 70  |       | 46.000  | 0,098%       | C    |
| AZ FUND T-AZ ALLOCATION ITALIAN LONG TERM OPPORTUNITIES                                  |       | 27.500  | 0,059%       | C    |
| AZIMUT CAPITAL MANAGEMENT SGR SPA  |       | 11.300  | 0,024%       | C    |
| AZL DFA INTERNATIONAL CORE EQUITY FUND   |       | 216     | 0,000%       | C    |
| BANCO BILBAO VIZCAYA ARGENTARIA, S.A.  |       | 68.366  | 0,146%       | C    |
| BARING ALL-COUNTRY WORLD EX US EQUITY FUND   |       | 139.007 | 0,296%       | C    |
| BARINGS GLOBAL UMBRELLA FUND   |       | 25.969  | 0,055%       | C    |
| BARINGS INTERNATIONAL UMBRELLA FUND  |       | 12.924  | 0,028%       | C    |
| BAYERNINVEST WFW FONDS   |       | 8.000   | 0,017%       | C    |
| BEIJER GOODMAN & COMPANY LTD.  |       | 123     | 0,000%       | C    |
| BLACKROCK ASSET MANAGEMENT SCHWEF AG ON BEHALF OF ISHARES WORLD EX SWITZERLAND           |       | 100     | 0,000%       | C    |
| BLACKROCK AUTHORISED CONTRACTUAL SCHEME  |       | 100     | 0,000%       | C    |
| BLACKROCK INSTITUTIONAL TRUST COMPANY, N.A. INVESTMENT FUNDS FOR EMPLOYEE BENEFIT TRUSTS |       | 19.209  | 0,041%       | C    |
| BNP PARIBAS EQUITY - FOCUS ITALIA  |       | 2.034   | 0,004%       | C    |
| BNPP MODERATE - FOCUS ITALIA   |       | 8.336   | 0,018%       | C    |
| CA VITA PIR AZ   |       | 4.653   | 0,010%       | C    |
| CA VITA PIR BIL  |       | 9.524   | 0,020%       | C    |
| CALIFORNIA STATE TEACHERS' RETIREMENT SYSTEM   |       | 606     | 0,001%       | C    |
| CBK GLOBAL SMART EQUITY SELECTION  |       | 34.478  | 0,073%       | C    |
| CC&I ALTERNATIVE GLOBAL EQUITY FUND  |       | 46      | 0,000%       | C    |
| CC&I Q 140/40 FUND   |       | 67      | 0,000%       | C    |
| CC&I Q GLOBAL EQUITY EXTENSION FUND  |       | 97      | 0,000%       | C    |
| CDC CROISSANCE   |       | 256.000 | 0,545%       | C    |
| CIBC PENSION PLAN  |       | 36      | 0,000%       | C    |
| CITY OF NEW YORK GROUP TRUST   |       | 874     | 0,002%       | C    |
| COLLEGE RETIREMENT EQUITIES FUND   |       | 257     | 0,001%       | C    |
| CONTINENTAL SMALL SERIES THE CONTINENTAL SMALL COMPANY                                   |       | 5.006   | 0,011%       | C    |
| CREDIT SUISSE INDEX FUND [LUX]   |       | 5.061   | 0,011%       | C    |
| DANSKE INVEST EUROPE SMALL CAP FUND  |       | 58.665  | 0,125%       | C    |
| DANSKE INVEST SICAV  |       | 74.441  | 0,159%       | C    |
| DFA ALL-COUNTRY EX US EQUITY MARKET SURTRUST OF DFA GROUP TRUST                          |       | 1       | 0,000%       | C    |



| Anagrafica  | CF/PI | Voti    | % su votanti | Voto |
|---|-------|---------|--------------|------|
| DIMENSIONAL FUNDS PLC   |       | 580     | 0,001%       | C    |
| DIMENSIONAL GLOBAL SUSTAINABILITY TRUST   |       | 171     | 0,000%       | C    |
| DIMENSIONAL INTERNATIONAL CORE EQUITY 2 ETF OF DIMENSIONAL E                          |       | 2       | 0,000%       | C    |
| DIMENSIONAL INTERNATIONAL VECTOR EQUITY ETF OF DIMENSIONAL E                          |       | 1       | 0,000%       | C    |
| DNCA ACTIONS EURO PME   |       | 189.928 | 0,402%       | C    |
| DNCA INVEST - DI EXPLORER SMID EUR  |       | 142.538 | 0,304%       | C    |
| DIPCIA-MASTERFONDS  |       | 7.000   | 0,015%       | C    |
| EDR SICAV EUROPEAN SUSTAINABLE SMALLER COMPANIES                                      |       | 38.976  | 0,083%       | C    |
| EIFFEL NOVA EUROPE ISR  |       | 25.800  | 0,055%       | C    |
| EPSENS ACTIONS PME EII  |       | 22.305  | 0,048%       | C    |
| FONDS ASSUREURS ACTIONS EUROPE  |       | 27.155  | 0,058%       | C    |
| FRANKLIN TEMPLETON INVESTMENT FUNDS   |       | 6.043   | 0,013%       | C    |
| HSBC EE EURO PME  |       | 2.075   | 0,004%       | C    |
| HSBC EURO PME   |       | 11.347  | 0,024%       | C    |
| INOCAP EUROPE MIDCAPS   |       | 20.211  | 0,043%       | C    |
| INTERNATIONAL CORE EQUITY PORTFOLIO OF DFA INVESTMENT DIMENSIONS GROUP INC            |       | 1.022   | 0,002%       | C    |
| INVESTERINGSFORENINGEN DANSKE INVEST EUROPA SMALL CAP - AKKUMULERENDE KL              |       | 8.301   | 0,018%       | C    |
| INVESTERINGSFORENINGEN DANSKE INVEST EUROPA SMALL CAP KL                              |       | 27.147  | 0,058%       | C    |
| INVESTERINGSFORENINGEN DANSKE INVEST SELECT GLOBAL EQUITY SOLUTION - AKKUMULERENDE KL |       | 31.441  | 0,067%       | C    |
| INVESTERINGSFORENINGEN DANSKE INVEST SELECT GLOBAL EQUITY SOLUTION KL                 |       | 46.371  | 0,099%       | C    |
| INVESTERINGSFORENINGEN DANSKE INVEST SELECT GLOBAL RESTRICTED KL                      |       | 1.514   | 0,003%       | C    |
| IRISH LIFE ASSURANCE PLC  |       | 5.566   | 0,012%       | C    |
| ISHARES CORE MSCI EAFE ETF  |       | 56.938  | 0,120%       | C    |
| ISHARES III PUBLIC LIMITED COMPANY  |       | 69      | 0,000%       | C    |
| ISHARES INTERNATIONAL DEVELOPED SMALL CAP VALUE FACTOR ETF                            |       | 5.890   | 0,013%       | C    |
| ISHARES IV PUBLIC LIMITED COMPANY   |       | 100     | 0,000%       | C    |
| ISHARES MSCI EAFE SMALL-CAP ETF   |       | 56.978  | 0,121%       | C    |
| ISHARES MSCI EUROPE IMI INDEX ETF   |       | 362     | 0,001%       | C    |
| ISHARES MSCI EUROPE SMALL-CAP ETF   |       | 1.668   | 0,004%       | C    |
| ISHARES MSCI WORLD SMALL-CAP ETF  |       | 1.242   | 0,003%       | C    |
| ISHARES VII PUBLIC LIMITED COMPANY  |       | 100     | 0,000%       | C    |
| JHVT INTL SMALL CO TRUST JOIN HANCOCK INVESTMENT MANAGEMENT SERVICES LLC JHVT INTERN  |       | 556     | 0,001%       | C    |
| KAIROS INTERNATIONAL SICAV - MADE IN ITALY  |       | 135.000 | 0,288%       | C    |
| LACERA MASTER OPEB TRUST  |       | 277     | 0,001%       | C    |
| LEADERSEL PMI   |       | 5.727   | 0,012%       | C    |
| LEGAL & GENERAL ICAV  |       | 237     | 0,001%       | C    |
| LEGAL AND GENERAL ASSURANCE (PENSIONS MANAGEMENT) LIMITED                             |       | 584     | 0,001%       | C    |
| LVP DIMENSIONAL INTERNATIONAL CORE EQUITY FUND  |       | 1.112   | 0,002%       | C    |
| MADELINE MID CAPS EURO  |       | 20.000  | 0,043%       | C    |
| MANDARINE PREMIUM EUROPE  |       | 35.000  | 0,075%       | C    |
| MANULIFE INVESTMENT MANAGEMENT SYSTEMATIC INTERNATIONAL SMALL CAP EQUITY POOL F       |       | 43      | 0,000%       | C    |
| MERCER QIF COMMON CONTRACTUAL FUND  |       | 1.925   | 0,004%       | C    |
| MERCER QIF FUND PLC   |       | 4.223   | 0,009%       | C    |
| MH EDRA EURO SMIDCAP  |       | 129.140 | 0,275%       | C    |
| MULTI UNITS FRANCE AMUNDI FSE   |       | 32      | 0,000%       | C    |
| NATWEST TRUSTEE AND DEPOSITARY SERVICES LIMITED AS TRUSTEE O                          |       | 140.807 | 0,300%       | C    |
| NEF RISPARMIO ITALIA  |       | 545     | 0,001%       | C    |
| NN PARAPLUFONDS I N.V.  |       | 50.032  | 0,107%       | C    |
| ODDO BHF ACTIVE SMALL CAP   |       | 136.839 | 0,291%       | C    |
| ONEMARKETS ITALY ICAV   |       | 15.500  | 0,033%       | C    |
| ONEPATH GLOBAL SHARES - SMALL CAP (UNHEDGED) INDEX POOL                               |       | 164     | 0,000%       | C    |
| POLICE AND FIREMEN'S RETIREMENT SYSTEM OF NEW JERSEY                                  |       | 114     | 0,000%       | C    |

*Handwritten signature*

*Handwritten signature*

| Anagrafica   | CF/PI | Voti    | % su votanti | Voto |
|--|-------|---------|--------------|------|
| PRICOS   |       | 26.340  | 0,056%       | C    |
| PRICOS DEFENSIVE   |       | 625     | 0,001%       | C    |
| PRICOS SRI   |       | 994     | 0,002%       | C    |
| PUBLIC EMPLOYEES RETIREMENT ASSOCIATION OF COLORADO  |       | 1.765   | 0,004%       | C    |
| PUBLIC EMPLOYEES RETIREMENT SYSTEM OF OHIO   |       | 5.677   | 0,012%       | C    |
| ROBERT BOSCH GMBH  |       | 2.509   | 0,005%       | C    |
| SAKKARAH 4 PO-CHE EUR  |       | 17.903  | 0,037%       | C    |
| SCHRODER INTERNATIONAL SELECTION FUND  |       | 61.326  | 0,131%       | C    |
| SCHWAB INTERNATIONAL SMALLCAP EQUITY ETF   |       | 3.688   | 0,008%       | C    |
| SHELL TRUST (BERMUDA) LIMITED AS TRUSTEE OF THE SHELL INTERNATIONAL PENSION FUND               |       | 51      | 0,000%       | C    |
| SHELL TRUST (BERMUDA) LTD AS TRUSTEE OF THE SHELL OVERSEAS CONTRIBUTORY PENSION FUND           |       | 88      | 0,000%       | C    |
| SMBC NIKKO BANK LUX S.A  |       | 18.000  | 0,038%       | C    |
| SPDR PORTFOLIO EUROPE ETF  |       | 39      | 0,000%       | C    |
| SPDR S&P INTERNATIONAL SMALL-CAP ETF   |       | 234     | 0,000%       | C    |
| SSB MSCI EAFE SMALL CAP INDEX SECURITIES LENDING COMMON FND                                    |       | 1.137   | 0,002%       | C    |
| SSGA SPDR EIPS EUROPE II PUBLIC LIMITED COMPANY  |       | 502     | 0,001%       | C    |
| SST GLOB ADV TAX EXEMPT RETIREMENT PLANS   |       | 20.532  | 0,044%       | C    |
| STATE OF ALASKA RETIREMENT AND BENEFITS PLANS  |       | 192     | 0,000%       | C    |
| STATE OF NEW MEXICO STATE INVESTMENT COUNCIL   |       | 6.728   | 0,014%       | C    |
| STATE OF WISCONSIN INVESTMENT BOARD  |       | 114     | 0,000%       | C    |
| STATE STREET GLOBAL ALL-CAP EQUITY EXUS INDEX PORTFOLIO  |       | 201     | 0,000%       | C    |
| STRATEGIC INTERNATIONAL EQUITY FUND  |       | 1.247   | 0,003%       | C    |
| STRATEGIE EURO PME RESPONSABLES  |       | 14.782  | 0,031%       | C    |
| SYCOMORE SELECTION MIDCAP  |       | 39.748  | 0,085%       | C    |
| SYCOMORE SELECTION PME   |       | 60.254  | 0,128%       | C    |
| TEACHER RETIREMENT SYSTEM OF TEXAS   |       | 523     | 0,001%       | C    |
| TEACHERS' RETIREMENT SYSTEM OF THE CITY OF NEW YORK  |       | 257     | 0,001%       | C    |
| TEMPLETON GLOBAL SMALLER COMPANIES FUND  |       | 157.785 | 0,336%       | C    |
| TEMPLETON INSTITUTIONAL FUNDS - FOREIGN SMALLER COMPANIES SERIES                               |       | 276     | 0,001%       | C    |
| TEXAS MUNICIPAL RETIREMENT SYSTEM  |       | 272     | 0,001%       | C    |
| THE REGENTS OF THE UNIVERSITY OF CALIFORNIA  |       | 167     | 0,000%       | C    |
| THE STATE OF CONNECTICUT, ACTING THROUGH ITS TREASURER   |       | 2.523   | 0,005%       | C    |
| THRIFT SAVINGS PLAN  |       | 4.315   | 0,009%       | C    |
| TREASURER OF THE STATE OF NORTH CAROLINA EQUITY INVESTMENT FUND POOLED TRUST                   |       | 1.978   | 0,004%       | C    |
| TRUST II BRIGHTHOUSED DIMENSIONAL INT SMALL COMPANY PORTFOLIO                                  |       | 90      | 0,000%       | C    |
| UBS FUND MANAGEMENT (SWITZERLAND) AG.  |       | 9.648   | 0,020%       | C    |
| UBS LUX FUND SOLUTIONS   |       | 4.391   | 0,009%       | C    |
| UBI BVK KAPITALVERWALTUNGSGESELLSCHAFT MBH ON BEHALF OF BAYVKA1-FONDS                          |       | 97.714  | 0,208%       | C    |
| UBI-FONDS BAV RBI AKTIEN   |       | 2.250   | 0,005%       | C    |
| UNIVERSAL-INVESTMENT-GESELLSCHAFT MBH ON BEHALF OF STBY-NW-UNIVERSAL-FONDS                     |       | 799     | 0,002%       | C    |
| UNIVERSAL-INVESTMENT-GESELLSCHAFT MBH W/7FIT-UNIVERSAL-FONDS W/SEGMENT AKTIEN SMALL-UND MIDCAP |       | 961     | 0,002%       | C    |
| UTAH STATE RETIREMENT SYSTEMS  |       | 1.355   | 0,003%       | C    |
| VANGUARD DEVELOPED MARKETS INDEX FUND  |       | 93.263  | 0,199%       | C    |
| VANGUARD ESG INTERNATIONAL STOCK ETF   |       | 2.560   | 0,005%       | C    |
| VANGUARD EUROPEAN STOCK INDEX FUND   |       | 25.487  | 0,054%       | C    |
| VANGUARD FIDUCIARY TRUST COMPANY DEVELOPED MARKETS INDEX TRUST                                 |       | 3.275   | 0,007%       | C    |
| VANGUARD FIDUCIARY TRUST COMPANY INSTITUTIONAL TOTAL INTERNATIONAL STOCK MARKET INDEX TRUST    |       | 162     | 0,000%       | C    |
| VANGUARD FIDUCIARY TRUST COMPANY INSTITUTIONAL TOTAL INTERNATIONAL STOCK MARKET INDEX TRUST II |       | 1.878   | 0,004%       | C    |
| VANGUARD FTSE ALL-WORLD EX-US SMALL-CAP INDEX FUND   |       | 43.385  | 0,092%       | C    |
| VANGUARD FTSE DEVELOPED ALL-CAP EX NORTH AMERICA INDEX EFF                                     |       | 3.473   | 0,007%       | C    |
| VANGUARD FTSE DEVELOPED EUROPE ALL-CAP INDEX ETF   |       | 368     | 0,001%       | C    |
| VANGUARD FUNDS PUBLIC LIMITED COMPANY  |       | 235     | 0,001%       | C    |
| VANGUARD INTERNATIONAL SMALL COMPANIES INDEX FUND  |       | 37      | 0,000%       | C    |



| Anagrafica  | CF/PI | Voti    | % su votanti | Voto |
|---|-------|---------|--------------|------|
| VANGUARD INVESTMENT SERIES PUBLIC LIMITED COMPANY                     |       | 108     | 0.000%       | C    |
| VANGUARD TOTAL INTERNATIONAL STOCK INDEX FUND                         |       | 128,421 | 0.274%       | C    |
| VANGUARD TOTAL WORLD STOCK INDEX FUND                                 |       | 8,234   | 0.018%       | C    |
| VERDI PAPIR FONDET KL P AKS JEGLOBAL SMALL CAP INDEKS                 |       | 35      | 0.000%       | C    |
| WASHINGTON STATE INVESTMENT BOARD                                     |       | 98      | 0.000%       | C    |
| WISDOMTREE DYNAMIC CURRENCY HEDGED INTERNATIONAL SMALLCAP EQUITY FUND |       | 10,919  | 0.023%       | C    |
| WISDOMTREE EUROPE SMALL CAP DIVIDEND FUND                             |       | 10,507  | 0.022%       | C    |
| WISDOMTREE INTERNATIONAL EQUITY FUND                                  |       | 768     | 0.002%       | C    |
| WISDOMTREE INTERNATIONAL SMALLCAP DIVIDEND FUND                       |       | 24,158  | 0.051%       | C    |
| XTRACKERS MSCI EUROZONE HEDGLED EQUITY ETF                            |       | 87      | 0.000%       | C    |

**Totale votanti**

**46.946.668**

**100%**

**Legenda**

F - Favorevole  
 C - Contrario  
 A - Assente  
 Lx - Lista X  
 NV - Non Votante  
 NE - Non Espresso

*Handwritten signature: P. Nico...*

*Official stamp: P. Nico...*

*Handwritten signature: AP*

# SANLORENZO S.p.A.

## Assemblea ordinaria

### 27 aprile 2026

#### Punto 4

*Deliberazioni ai sensi dell'articolo 114-bis del D. Lgs. 24 febbraio 1998, n. 58 e s.s.m. relative all'istituzione di un piano di compensi basato su strumenti finanziari denominato "Secondo Piano Simpson Marine". Deliberazioni inerenti e conseguenti.*

|  | n. voti    | % voti rappresentati in assemblea | % dei diritti di voto |
|--|------------|-----------------------------------|-----------------------|
| Quorum costitutivo assemblea   | 46.946.668 | 100%                              | 85,521%               |
| Voti per i quali il RD dispone di istruzioni per l'OdG in votazione (quorum deliberativo): | 46.946.668 | 100,000%                          | 85,521%               |
| Voti per i quali il RD non dispone di istruzioni:  | 0          | 0,000%                            | 0,000%                |

|               | n. voti           | % partecipanti al voto | % dei diritti di voto |
|---------------|-------------------|------------------------|-----------------------|
| Favorevole    | 46.250.631        | 98,517%                | 84,253%               |
| Contrario     | 696.037           | 1,483%                 | 1,268%                |
| Astenuto      | 0                 | 0,000%                 | 0,000%                |
| <b>Totali</b> | <b>46.946.668</b> | <b>100,000%</b>        | <b>85,521%</b>        |



*Handwritten signature*

**SANLORENZO S.p.A.**  
**Assemblea ordinaria**  
**27 aprile 2026**



**Punto 4**

Deliberazioni ai sensi dell'articolo 114-bis del D. Lgs. 24 febbraio 1998, n. 58 e s.s.m. relative all'istituzione di un piano di compensi basato su strumenti finanziari denominato "Secondo Piano Simpson Marine". Deliberazioni inerenti e conseguenti.

Elenco dei partecipanti alla votazione per il tramite del Rappresentante Designato Monte Titoli S.p.A. nella persona della Dott.ssa Francesca Neoda.

| Anagrafica   | CF/PI            | Voti    | % su votanti | Voto |
|--|------------------|---------|--------------|------|
| 683 CAPITAL PARTNERS LP  |                  | 59.753  | 0,127%       | F    |
| ADVANCED SERIES TRUST- AST GLOBAL BOND PORTFOLIO   |                  | 950     | 0,002%       | F    |
| ALASKA PERMANENT FUND CORPORATION  |                  | 41      | 0,000%       | F    |
| ALLIANZ AZIONI ITALIA ALL STARS LL STARS   |                  | 80.000  | 0,170%       | F    |
| ALLIANZ ITALIA 50 SPECIAL  |                  | 7.000   | 0,015%       | F    |
| AMERICAN CENTURY EIF TRUST-AVANTIS INTERNATIONAL EQUITY ETF                              |                  | 250     | 0,001%       | F    |
| AMERICAN CENTURY EIF TRUST-AVANTIS INTERNATIONAL SMALL CAP EQUITY EIF                    |                  | 307     | 0,001%       | F    |
| AMERICAN CENTURY EIF TRUST-AVANTIS INTERNATIONAL SMALL CAP VALUE                         |                  | 1.030   | 0,002%       | F    |
| AMERICAN CENTURY EIF TRUST-AVANTIS RESPONSIBLE INTERNATIONAL EQUITY EIF                  |                  | 9       | 0,000%       | F    |
| AMERICAN CENTURY ICAV  |                  | 3.498   | 0,007%       | F    |
| AMUNDI CRESCITA ITALIA   |                  | 24.500  | 0,052%       | F    |
| AMUNDI INDEX EUROPE EX UK SMALL  |                  | 534     | 0,001%       | F    |
| AMUNDI MSCI EMU SMALL CAP ESG BRD TRANS  |                  | 3.975   | 0,008%       | F    |
| AMUNDI MSCI EUROPE SMALL C ESG BRD TRANS   |                  | 788     | 0,002%       | F    |
| AMUNDI MSCI GLOBAL SMALL CAP OECD EX USA   |                  | 218     | 0,000%       | F    |
| AMUNDI MULTI-GERANTS PEA PMF   |                  | 130.913 | 0,279%       | F    |
| AMUNDI PROGETTO FUTURO PIR   |                  | 15.104  | 0,032%       | F    |
| AMUNDI SELEZIONE ATTIVA ITALIA   |                  | 38.700  | 0,082%       | F    |
| AMUNDI SGR SPA / AMUNDI RISPAR MIO ITALIA  |                  | 73.995  | 0,158%       | F    |
| AMUNDI SGR SPA/AMUNDI SVILUPPO ATTIVO ITALIA   |                  | 271.000 | 0,577%       | F    |
| AXA ASSICURAZIONI SPA  |                  | 20.500  | 0,044%       | F    |
| AXA MPS FINANCIAL DESIGNATED ACTIVITY CO   |                  | 34.000  | 0,072%       | F    |
| AXA WORLD FUNDS SICAV  |                  | 13.000  | 0,028%       | F    |
| AZ FUND 1 AZ ALLOCATION ITALIAN TREND  |                  | 1.000   | 0,002%       | F    |
| AZ FUND 1 AZ ALLOCATION PIR ITALIAN EXCELLENCE 70  |                  | 46.000  | 0,098%       | F    |
| AZ FUND 1-AZ ALLOCATION-ITALIAN LONG TERM OPPORTUNITIES                                  |                  | 27.500  | 0,059%       | F    |
| AZIMUT CAPITAL MANAGEMENT SGR SPA  |                  | 11.300  | 0,024%       | F    |
| AZL DFA INTERNATIONAL CORE EQUITY FUND   |                  | 216     | 0,000%       | F    |
| BANCO BILBAO VIZCAYA ARGENTARIA, S.A.  |                  | 68.366  | 0,146%       | F    |
| BARING ALL COUNTRY WORLD EX US EQUITY FUND   |                  | 139.007 | 0,296%       | F    |
| BARINGS GLOBAL UMBRELLA FUND   |                  | 25.969  | 0,055%       | F    |
| BARINGS INTERNATIONAL UMBRELLA FUND  |                  | 12.924  | 0,028%       | F    |
| BLACKROCK ASSET MANAGEMENT SCHWEIZ AG ON BEHALF OF ISHARES WORLD EX SWITZERLAND          |                  | 100     | 0,000%       | F    |
| BLACKROCK AUTHORISED CONTRACTUAL SCHEME I  |                  | 100     | 0,000%       | F    |
| BLACKROCK INSTITUTIONAL TRUST COMPANY, N.A. INVESTMENT FUNDS FOR EMPLOYEE BENEFIT TRUSTS |                  | 19.209  | 0,041%       | F    |
| BNP PARIBAS EQUITY - FOCUS ITALIA  |                  | 2.034   | 0,004%       | F    |
| BNPP MODERATE - FOCUS ITALIA   |                  | 8.336   | 0,018%       | F    |
| BRUZZESE ATTILIO   | BRZ11L67510E8738 | 1.212   | 0,003%       | F    |
| CA VITA PIR AZ   |                  | 4.650   | 0,010%       | F    |

| Anagrafica  | CF/PI            | Voti      | % su votanti | Voto |
|---|------------------|-----------|--------------|------|
| CA VITA PIR.BI  |                  | 9.524     | 0,020%       | F    |
| CC&I ALTERNATIVE GLOBAL EQUITY FUND   |                  | 46        | 0,000%       | F    |
| CC&I Q 140/40 FUND  |                  | 67        | 0,000%       | F    |
| CC&I Q GLOBAL EQUITY EXTENSION FUND   |                  | 97        | 0,000%       | F    |
| CIBC PENSION PLAN   |                  | 36        | 0,000%       | F    |
| CITY OF NEW YORK GROUP TRUST  |                  | 874       | 0,002%       | F    |
| COLLEGE RETIREMENT EQUITIES FUND  |                  | 257       | 0,001%       | F    |
| COMPARTIMENT ROCE FUND  |                  | 120.000   | 0,254%       | F    |
| CONTINENTAL SMALL SERIES THE CONTINENTAL SMALL COMPANY                                |                  | 5.006     | 0,011%       | F    |
| CREDIT SUISSE INDEX FUND (LUX)  |                  | 5.061     | 0,011%       | F    |
| DANSKE INVEST EUROPE SMALL CAP FUND   |                  | 58.665    | 0,125%       | F    |
| DANSKE INVEST SICAV   |                  | 74.441    | 0,157%       | F    |
| DEMARIA CARLA   | DMRCRL59E53L7271 | 356.056   | 0,758%       | F    |
| DFA ALL COUNTRY EX US EQUITY MARKET SUBTRUST OF DFA GROUP TRUST                       |                  | 1         | 0,000%       | F    |
| DIMENSIONAL FUNDS PLC   |                  | 580       | 0,001%       | F    |
| DIMENSIONAL GLOBAL SUSTAINABILITY TRUST   |                  | 171       | 0,000%       | F    |
| DIMENSIONAL INTERNATIONAL CORE EQUITY 2-ETF OF DIMENSIONAL E                          |                  | 2         | 0,000%       | F    |
| DIMENSIONAL INTERNATIONAL VECTOR EQUITY ETF OF DIMENSIONAL E                          |                  | 1         | 0,000%       | F    |
| DNCA ACTIONS EURO P'ME  |                  | 188.920   | 0,402%       | F    |
| DNCA INVEST - DI EXPLORER SMID EUR  |                  | 42.530    | 0,304%       | F    |
| EFFEL NOVA EUROPE ISR   |                  | 26.800    | 0,057%       | F    |
| FANTINATO ALBERTO   |                  | 1         | 0,000%       | F    |
| FIDELITY CONCORD STREET TRUST: FIDELITY SAI INTERNATIONAL S                           |                  | 4.098     | 0,009%       | F    |
| FIDELITY CONCORD STREET TRUST: FIDELITY SMALL CAP STOCK FUND                          |                  | 78.774    | 0,168%       | F    |
| FIDELITY CONCORD STREET TRUST: FIDELITY SMALL CAP STOCK K& FUND                       |                  | 362       | 0,001%       | F    |
| FIDELITY FUNDS 2 - GLOBAL DISCOVERY FUND  |                  | 866       | 0,002%       | F    |
| FIDELITY GLOBAL GROWTH AND VALUE INVESTMENT TRUST                                     |                  | 28.100    | 0,060%       | F    |
| FIDELITY GLOBAL INTRINSIC VALUE INVESTMENT TRUST                                      |                  | 70.700    | 0,151%       | F    |
| FIDELITY INVESTMENT FUNDS - FIDELITY INDEX WORLD ESG SCREENED FUND                    |                  | 51        | 0,000%       | F    |
| FIDELITY MANAGEMENT AND RESEARCH COMPANY LLC  |                  | 138       | 0,000%       | F    |
| FIDELITY NORTH STAR FUND  |                  | 31.700    | 0,068%       | F    |
| FIDELITY SALLM STREET TRUST: FIDELITY TOTAL INTERNATIONAL INDEX FUND                  |                  | 8.478     | 0,018%       | F    |
| FIDELITY SECURITIES FUND: FIDELITY SMALL CAP GROWTH FUND                              |                  | 239.220   | 0,510%       | F    |
| FIDELITY SECURITIES FUND: FIDELITY SMALL CAP GROWTH K& FUND                           |                  | 55.730    | 0,119%       | F    |
| FLEXSHARES MORNINGSTAR DEVELOPED MARKETS EX US FACTOR TILT INDEX FUND                 |                  | 1         | 0,000%       | F    |
| FONDS ASSUREURS ACTIONS EUROPE  |                  | 27.155    | 0,058%       | F    |
| FRANKLIN TEMPLETON INVESTMENT FUNDS   |                  | 6.043     | 0,013%       | F    |
| GRANDEUR PEAK GLOBAL CONTRARIA  |                  | 37.474    | 0,080%       | F    |
| HOLDING HAPPY LIFE SRL  | 11939840010      | 3.897.104 | 8,301%       | F    |
| HOLDING HAPPY LIFE SRL  | 11939840010      | 35.000    | 0,075%       | F    |
| HSBC EE EURO P'ME   |                  | 2.075     | 0,004%       | F    |
| HSBC EURO P'ME  |                  | 11.347    | 0,024%       | F    |
| INOCAP EUROPE MIDCAPS   |                  | 20.211    | 0,043%       | F    |
| INTERNATIONAL CORE EQUITY PORTFOLIO OF DFA INVESTMENT DIMENSIONS GROUP INC            |                  | 1.022     | 0,002%       | F    |
| INVESTERINGSFORENINGEN DANSKE INVEST EUROPA SMALL CAP - AKKUMULERENDE KL              |                  | 8.301     | 0,018%       | F    |
| INVESTERINGSFORENINGEN DANSKE INVEST EUROPA SMALL CAP KL                              |                  | 27.147    | 0,058%       | F    |
| INVESTERINGSFORENINGEN DANSKE INVEST SELECT GLOBAL EQUITY SOLUTION - AKKUMULERENDE KL |                  | 31.441    | 0,067%       | F    |
| INVESTERINGSFORENINGEN DANSKE INVEST SELECT GLOBAL EQUITY SOLUTION KL                 |                  | 46.371    | 0,099%       | F    |
| INVESTERINGSFORENINGEN DANSKE INVEST SELECT GLOBAL RESTRICTED KL                      |                  | 1.514     | 0,003%       | F    |
| IRISH LIFE ASSURANCE PLC  |                  | 5.566     | 0,012%       | F    |
| ISHARES CORE MSCI EAFE ETF  |                  | 56.338    | 0,120%       | F    |
| ISHARES III PUBLIC LIMITED COMPANY  |                  | 69        | 0,000%       | F    |


  
 ...



| Anagrafica  | CF/PI       | Voti       | % su votanti | Voto |
|---|-------------|------------|--------------|------|
| ISHARES INTERNATIONAL DEVELOPED SMALL CAP VALUE FACTOR EIF                            |             | 5.890      | 0,013%       | F    |
| ISHARES IV PUBLIC LIMITED COMPANY   |             | 100        | 0,000%       | F    |
| ISHARES MSCI EAFE SMALL-CAP ETF   |             | 56.978     | 0,121%       | F    |
| ISHARES MSCI EUROPE IMI INDEX ETF   |             | 362        | 0,001%       | F    |
| ISHARES MSCI EUROPE SMALL-CAP ETF   |             | 1.668      | 0,004%       | F    |
| ISHARES MSCI WORLD SMALL-CAP ETF  |             | 1.242      | 0,003%       | F    |
| ISHARES VII PUBLIC LIMITED COMPANY  |             | 100        | 0,000%       | F    |
| JHVT INT'L SMALL CO TRUST JOHN HANCOCK INVESTMENT MANAGEMENT SERVICES LLC JHVT INTERN |             | 556        | 0,001%       | F    |
| JOHN SPEARS REVOCABLE TRUST   |             | 960        | 0,002%       | F    |
| KAIROS INTERNATIONAL SICAV - MADE IN ITALY  |             | 135.000    | 0,288%       | F    |
| KIBOTON SRL   | 03739040040 | 110.000    | 0,234%       | F    |
| LACERA MASTER OPEB TRUST  |             | 277        | 0,001%       | F    |
| LEGAL & GENERAL ICAV  |             | 237        | 0,001%       | F    |
| LEGAL AND GENERAL ASSURANCE (PENSIONS MANAGEMENT) LIMITED                             |             | 584        | 0,001%       | F    |
| LVIP DIMENSIONAL INTERNATIONAL CORE EQUITY FUND                                       |             | 1.112      | 0,002%       | F    |
| MANULIFE INVESTMENT MANAGEMENT SYSTEMATIC INTERNATIONAL SMALL CAP EQUITY POOL         |             | 43         | 0,000%       | F    |
| MERCER QIF COMMON CONTRACTUAL FUND  |             | 1.925      | 0,004%       | F    |
| MERCER QIF FUND PLC   |             | 4.223      | 0,009%       | F    |
| MULTI UNITS FRANCE AMUNDI FISE  |             | 32         | 0,000%       | F    |
| NATWEST ST JAMES'S PLACE GLOBALSMALLER COMPANIES UNIT TRUST                           |             | 3.301      | 0,007%       | F    |
| NATWEST TRUSTEE AND DEPOSITARY SERVICES LIMITED AS TRUSTEE O                          |             | 140.807    | 0,300%       | F    |
| NEF RISPARMIO ITALIA  |             | 545        | 0,001%       | F    |
| NN PARAPLUFONDS I N.V   |             | 50.032     | 0,107%       | F    |
| NORTHERN TRUST COMMON ALL COUNTRY WORLD EX-US INVESTABLE MAR                          |             | 525        | 0,001%       | F    |
| NORTHERN TRUST INVESTMENTS COLLECTIVE FUNDS TRUST                                     |             | 7.451      | 0,016%       | F    |
| NORTHERN TRUST UCITS COMMON CONTRACTUAL FUND  |             | 6.790      | 0,014%       | F    |
| OCEAN SRL   | 04070570041 | 37.110.106 | 79,047%      | F    |
| ODDO BHF ACTIVE SMALL CAP   |             | 136.839    | 0,291%       | F    |
| ONEMARKETS ITALY ICAV   |             | 15.500     | 0,033%       | F    |
| ONEPATH GLOBAL SHARES - SMALL CAP (UNHEGEDG) INDEX POOL                               |             | 164        | 0,000%       | F    |
| POLICE AND FIREMEN'S RETIREMENT SYSTEM OF NEW JERSEY                                  |             | 114        | 0,000%       | F    |
| PRICOS  |             | 26.340     | 0,056%       | F    |
| PRICOS DEFENSIVE  |             | 625        | 0,001%       | F    |
| PRICOS SRI  |             | 994        | 0,002%       | F    |
| PUBLIC EMPLOYEES' RETIREMENT SYSTEM OF MISSISSIPPI                                    |             | 1.686      | 0,004%       | F    |
| PUBLIC EMPLOYEES RETIREMENT SYSTEM OF OHIO  |             | 5.627      | 0,012%       | F    |
| SAKKARAH 4 POCHÉ FUR  |             | 17.203     | 0,037%       | F    |
| SAWA S.R.L.   | 06921130487 | 405.652    | 0,864%       | F    |
| SHELL TRUST (BERMUDA) LIMITED AS TRUSTEE OF THE SHELL INTERNATIONAL PENSION FUND      |             | 51         | 0,000%       | F    |
| SHELL TRUST (BERMUDA) LTD AS TRUSTEE OF THE SHELL OVERSEAS CONTRIBUTORY PENSION FUND  |             | 88         | 0,000%       | F    |
| SOCIAL PROTECTION FUND  |             | 182        | 0,000%       | F    |
| SPAFID FIDUCIANTE N. 301448   | 00717010151 | 35.385     | 0,075%       | F    |
| SPAFID SPA  | 00717010151 | 13.455     | 0,029%       | F    |
| SPARTAN GROUP TRUST FOR EMPLOYEE BENEFIT PLANS  |             | 1.646      | 0,004%       | F    |
| SPDR PORTFOLIO EUROPE ETF   |             | 39         | 0,000%       | F    |
| SPDR S&P INTERNATIONAL SMALL CAP ETF  |             | 234        | 0,000%       | F    |
| SSB MSCI EAFE SMALL CAP INDEX SECURITIES LENDING COMMON FND                           |             | 1.137      | 0,002%       | F    |
| SSGA SPDR ETFS EUROPE II PUBLIC LIMITED COMPANY                                       |             | 502        | 0,001%       | F    |
| SSI GLOB ADV TAX EXEMPT RETIREMENT PLANS  |             | 20.532     | 0,044%       | F    |
| STATE OF ALASKA RETIREMENT AND BENEFITS PLANS   |             | 192        | 0,000%       | F    |
| STATE OF NEW MEXICO STATE INVESTMENT COUNCIL  |             | 6.728      | 0,014%       | F    |
| STATE OF WISCONSIN INVESTMENT BOARD   |             | 114        | 0,000%       | F    |
| STATE STREET GLOBAL ALL CAP EQUITY EXUS INDEX PORTFOLIO                               |             | 201        | 0,000%       | F    |
| STRATEGIC INTERNATIONAL EQUITY FUND   |             | 1.247      | 0,003%       | F    |

*Attestazione*

| Anagrafica   | CF/PI            | Voti    | % su votanti | Voto |
|--|------------------|---------|--------------|------|
| SYCOMORE SELECTION MIDCAP  |                  | 39.748  | 0,085%       | F    |
| SYCOMORE SELECTION PME   |                  | 60.254  | 0,128%       | F    |
| TEACHER RETIREMENT SYSTEM OF TEXAS   |                  | 523     | 0,001%       | F    |
| TEACHERS' RETIREMENT SYSTEM OF THE CITY OF NEW YORK  |                  | 257     | 0,001%       | F    |
| TEMPLETON GLOBAL SMALLER COMPANIES FUND  |                  | 157.785 | 0,336%       | F    |
| TEMPLETON INSTITUTIONAL FUNDS - FOREIGN SMALLER COMPANIES SERIES                               |                  | 276     | 0,001%       | F    |
| TEXAS MUNICIPAL RETIREMENT SYSTEM  |                  | 272     | 0,001%       | F    |
| THE NOMURA TRUST AND BANKING CO  |                  | 224.400 | 0,478%       | F    |
| THE REGENTS OF THE UNIVERSITY OF CALIFORNIA  |                  | 167     | 0,000%       | F    |
| THRIFT SAVINGS PLAN  |                  | 4.315   | 0,009%       | F    |
| TRUST II BRIGHTHOUSED MENS ON LINE SMALL COMPANY PORTFOLIO                                     |                  | 90      | 0,000%       | F    |
| TWEEDY BROWNE INTL INSIDE VALUE ETF  |                  | 14.048  | 0,030%       | F    |
| TWEEDY BROWNE INSIDER VALUE ETF  |                  | 45.189  | 0,096%       | F    |
| UBS FUND MANAGEMENT (SWITZERLAND) AG   |                  | 2.648   | 0,006%       | F    |
| UBS LUX FUND SOLUTIONS   |                  | 4.391   | 0,009%       | F    |
| UI BVK KAPITALVERWALTUNGSGESELLSCHAFT MBH ON BEHALF OF BAYVKA FOND                             |                  | 97.714  | 0,208%       | F    |
| VANGUARD DEVELOPED MARKETS INDEX FUND  |                  | 93.263  | 0,199%       | F    |
| VANGUARD ESG INTERNATIONAL STOCK ETF   |                  | 2.560   | 0,005%       | F    |
| VANGUARD EUROPEAN STOCK INDEX FUND   |                  | 25.487  | 0,054%       | F    |
| VANGUARD FIDUCIARY TRUST COMPANY DEVELOPED MARKETS INDEX TRUST                                 |                  | 3.275   | 0,007%       | F    |
| VANGUARD FIDUCIARY TRUST COMPANY INSTITUTIONAL TOTAL INTERNATIONAL STOCK MARKET INDEX TRUST    |                  | 162     | 0,000%       | F    |
| VANGUARD FIDUCIARY TRUST COMPANY INSTITUTIONAL TOTAL INTERNATIONAL STOCK MARKET INDEX TRUST II |                  | 1.878   | 0,004%       | F    |
| VANGUARD FTSE ALL-WORLD EX-US SMALL-CAP INDEX FUND   |                  | 43.365  | 0,092%       | F    |
| VANGUARD FTSE DEVELOPED ALL-CAPEX NORTH AMERICA INDEX ETF                                      |                  | 3.473   | 0,007%       | F    |
| VANGUARD FTSE DEVELOPED EUROPE ALL-CAP INDEX ETF   |                  | 368     | 0,001%       | F    |
| VANGUARD FUNDS PUBLIC LIMITED COMPANY  |                  | 235     | 0,001%       | F    |
| VANGUARD INTERNATIONAL SMALL COMPANIES INDEX FUND  |                  | 37      | 0,000%       | F    |
| VANGUARD INVESTMENT SERIES PUBLIC LIMITED COMPANY  |                  | 108     | 0,000%       | F    |
| VANGUARD TOTAL INTERNATIONAL STOCK INDEX FUND  |                  | 128.491 | 0,274%       | F    |
| VANGUARD TOTAL WORLD STOCK INDEX FUND  |                  | 8.294   | 0,018%       | F    |
| VERDIPAPIRFONDET KLP AKS. GLOBAL SMALL-CAP INDEX   |                  | 35      | 0,000%       | F    |
| VINCENZI TOMMASO   | VNCTM574C21C980N | 38.225  | 0,081%       | F    |
| WASHINGTON STATE INVESTMENT BOARD  |                  | 98      | 0,000%       | F    |
| WISDOMTREE DYNAMIC CURRENCY HEDGED INTERNATIONAL SMALL-CAP EQUITY FUND                         |                  | 10.919  | 0,023%       | F    |
| WISDOMTREE EUROPE SMALL-CAP DIVIDEND FUND  |                  | 10.507  | 0,022%       | F    |
| WISDOMTREE INTERNATIONAL EQUITY FUND   |                  | 768     | 0,002%       | F    |
| WISDOMTREE INTERNATIONAL SMALL-CAP DIVIDEND FUND   |                  | 24.156  | 0,051%       | F    |
| XTRACKERS MSCI EUROZONE HEDGED EQUITY ETF  |                  | 87      | 0,000%       | F    |
| AMFLEGEST MIDCAPS FCP  |                  | 26.300  | 0,056%       | C    |
| ATLAS DIVERSIFIED MASTER FUND LIMITED  |                  | 8       | 0,000%       | C    |
| ATLAS DIVERSIFIED MASTER FUND LTD. C/O MAPLES CORPORATE SERVICES LIMITED                       |                  | 438     | 0,001%       | C    |
| BAYER NINVEST WPW FONDS  |                  | 8.000   | 0,017%       | C    |
| BEUTEL GOODMAN & COMPANY LTD.  |                  | 123     | 0,000%       | C    |
| CALIFORNIA STATE TEACHERS' RETIREMENT SYSTEM   |                  | 606     | 0,001%       | C    |
| CBK GLOBAL SMART EQUITY SELECTION  |                  | 34.478  | 0,073%       | C    |
| CDC CROISSANCE   |                  | 256.000 | 0,545%       | C    |
| DPCTA-MASTERFONDS  |                  | 7.000   | 0,015%       | C    |
| EOR SICAV EUROPEAN SUSTAINABLE SMALLER COMPANIES   |                  | 38.976  | 0,083%       | C    |
| EPSENS ACTIONS PME EII   |                  | 22.305  | 0,048%       | C    |
| FADERSER PMI   |                  | 5.727   | 0,012%       | C    |
| MADELEINE MID CAPS EURO  |                  | 20.000  | 0,043%       | C    |
| MANDARINE PREMIUM EUROPE   |                  | 35.000  | 0,075%       | C    |
| MHEDRAM EURO SMIDCAP   |                  | 129.140 | 0,275%       | C    |
| PUBLIC EMPLOYEES RETIREMENT ASSOCIATION OF COLORADO  |                  | 1.765   | 0,004%       | C    |
| ROBERT BOSCH GMBH  |                  | 2.509   | 0,005%       | C    |
| SCHRODER INTERNATIONAL SELECTION FUND  |                  | 61.326  | 0,131%       | C    |



| Anagrafica   | CF/PI | Voti   | % su votanti | Voto |
|--|-------|--------|--------------|------|
| SCHWAB INTERNATIONAL SMALLCAP EQUITY ETF   |       | 3.688  | 0,008%       | C    |
| SMBC NIKKO BANK LUX S.A  |       | 18.000 | 0,038%       | C    |
| STRATEGIE EURO PMF RESPONSABLES  |       | 14.782 | 0,031%       | C    |
| THE STATE OF CONNECTICUT, ACTING THROUGH ITS TREASURER   |       | 2.523  | 0,005%       | C    |
| TREASURER OF THE STATE OF NORTH CAROLINA EQUITY INVESTMENT FUND POOLED TRUST                   |       | 1.978  | 0,004%       | C    |
| LI-FONDS BAY RBI AKTIEN  |       | 2.250  | 0,005%       | C    |
| UNIVERSAL INVESTMENT-GESELLSCHAFT MBH ON BEHALF OF SIBV-NW-UNIVERSAL-FONDS                     |       | 799    | 0,002%       | C    |
| UNIVERSAL INVESTMENT-GESELLSCHAFT MBH W/ZET-UNIVERSAL FOND S W/SEGMENT AKTIEN SMALL-UND-MIDCAP |       | 961    | 0,002%       | C    |
| UTAH STATE RETIREMENT SYSTEMS  |       | 1.355  | 0,003%       | C    |

*Handwritten signature and stamp*

**Totale votanti**

**46.946.668**

**100%**

Legenda:

- F - Favorevole
- C - Contraria
- A - Astenuta
- D - Deltax
- NV - Non Votante
- NE - Non Espresso

*Handwritten signature*

# SANLORENZO S.p.A.

## Assemblea ordinaria

### 27 aprile 2026

#### Punto 5.1

*Deliberazioni in merito all'autorizzazione all'acquisto e disposizione di azioni proprie: revoca dell'autorizzazione all'acquisto di azioni proprie deliberata dall'Assemblea Ordinaria del 29 aprile 2025;*

|  | n. voti    | % voti rappresentati in assemblea | % dei diritti di voto |
|--|------------|-----------------------------------|-----------------------|
| Quorum costitutivo assemblea   | 46.946.668 | 100%                              | 85,521%               |
| Voti per i quali il RD dispone di istruzioni per l'OdG in votazione (quorum deliberativo): | 46.946.668 | 100,000%                          | 85,521%               |
| Voti per i quali il RD non dispone di istruzioni:  | 0          | 0,000%                            | 0,000%                |

|               | n. voti           | % partecipanti al voto | % dei diritti di voto |
|---------------|-------------------|------------------------|-----------------------|
| Favorevole    | 46.848.954        | 99,792%                | 85,343%               |
| Contrario     | 97.714            | 0,208%                 | 0,178%                |
| Astenuto      | 0                 | 0,000%                 | 0,000%                |
| <b>Totali</b> | <b>46.946.668</b> | <b>100,000%</b>        | <b>85,521%</b>        |



**SANLORENZO S.p.A.**  
**Assemblea ordinaria**  
**27 aprile 2026**



**Punto 5.1**

*Deliberazioni in merito all'autorizzazione all'acquisto e disposizione di azioni proprie; revoca dell'autorizzazione all'acquisto di azioni proprie deliberata dall'Assemblea Ordinaria del 29 aprile 2025.*

*Elenco dei partecipanti alla votazione per il tramite del Rappresentante Designato Monte Titoli S.p.A. nella persona della Dott.ssa Francesca Neoda.*

| Anagrafica  | CF/PI | Voti    | % su votanti | Voto |
|---|-------|---------|--------------|------|
| 683 CAPITAL PARTNERS LP   |       | 59.753  | 0,127%       | F    |
| ADVANCED SERIES TRUST-AST GLOBAL BOND PORTFOLIO                                 |       | 950     | 0,002%       | F    |
| ALASKA PERMANENT FUND CORPORATION   |       | 41      | 0,000%       | F    |
| ALLIANZ AZIONI ITALIA ALL STARS I.I. STARS                                      |       | 80.000  | 0,170%       | F    |
| ALLIANZ ITALIA 50 SPECIAL   |       | 7.000   | 0,015%       | F    |
| AMERICAN CENTURY EIF TRUST-AVANTIS INTERNATIONAL EQUITY ETF                     |       | 250     | 0,001%       | F    |
| AMERICAN CENTURY EIF TRUST-AVANTIS INTERNATIONAL SMALL CAP EQUITY ETF           |       | 307     | 0,001%       | F    |
| AMERICAN CENTURY EIF TRUST-AVANTIS INTERNATIONAL SMALL CAP VALUE                |       | 1.030   | 0,002%       | F    |
| AMERICAN CENTURY EIF TRUST-AVANTIS RESPONSIBLE INTERNATIONAL EQUITY ETF         |       | 9       | 0,000%       | F    |
| AMERICAN CENTURY ICAY   |       | 3.498   | 0,007%       | F    |
| AMPLEGEST MIDCAPS FCF   |       | 26.300  | 0,056%       | F    |
| AMUNDI CRESCITA ITALIA  |       | 24.500  | 0,052%       | F    |
| AMUNDI INDEX EUROPE EX UK SMALL   |       | 534     | 0,001%       | F    |
| AMUNDI MSCI EMU SMALL CAP ESG BRD TRANS   |       | 3.975   | 0,008%       | F    |
| AMUNDI MSCI EUROPE SMALL C ESG BRD TRANS  |       | 788     | 0,002%       | F    |
| AMUNDI MSCI GLOBAL SMALL CAP OECD EX USA  |       | 218     | 0,000%       | F    |
| AMUNDI MULTI-GRANTS FEA PME   |       | 130.913 | 0,279%       | F    |
| AMUNDI PROGETTO FUTURO PIR  |       | 15.104  | 0,032%       | F    |
| AMUNDI SELEZIONE ATTIVA ITALIA  |       | 35.700  | 0,082%       | F    |
| AMUNDI SGR SPA / AMUNDI RISPARMIO ITALIA  |       | 73.995  | 0,158%       | F    |
| AMUNDI SGR SPA/AMUNDI SVILUPPO ATTIVO ITALIA                                    |       | 271.000 | 0,577%       | F    |
| ATLAS DIVERSIFIED MASTER FUND LIMITED   |       | 8       | 0,000%       | F    |
| ATLAS DIVERSIFIED MASTER FUND LTD. C/O MAPLES CORPORATE SERVICES LIMITED        |       | 438     | 0,001%       | F    |
| AXA ASSICURAZIONI SPA   |       | 20.500  | 0,044%       | F    |
| AXA MPS FINANCIAL DESIGNATED ACTIVITY CO  |       | 34.000  | 0,072%       | F    |
| AXA WORLD FUNDS SICAV   |       | 13.000  | 0,028%       | F    |
| AZ FUND 1 AZ ALLOCATION ITALIAN TREND   |       | 1.000   | 0,002%       | F    |
| AZ FUND 1 AZ ALLOCATION PIR ITALIAN EXCELLENCE 70                               |       | 46.000  | 0,098%       | F    |
| AZ FUND 1 AZ ALLOCATION-ITALIAN LONG TERM OPPORTUNITIES                         |       | 27.500  | 0,059%       | F    |
| AZIMUT CAPITAL MANAGEMENT SGR SPA   |       | 11.300  | 0,024%       | F    |
| AZL DFA INTERNATIONAL CORE EQUITY FUND  |       | 216     | 0,000%       | F    |
| BANCO BILBAO VIZCAYA ARGENTARIA, S.A.   |       | 68.366  | 0,146%       | F    |
| BARING ALL COUNTRY WORLD EX US EQUITY FUND                                      |       | 139.007 | 0,296%       | F    |
| BARINGS GLOBAL UMBRELLA FUND  |       | 25.969  | 0,055%       | F    |
| BARINGS INTERNATIONAL UMBRELLA FUND   |       | 12.924  | 0,028%       | F    |
| BAYERNINVEST WPW FONDS  |       | 8.000   | 0,017%       | F    |
| BEUTEL GOODMAN & COMPANY LTD  |       | 123     | 0,000%       | F    |
| BLACKROCK ASSET MANAGEMENT SCHWEIZ AG ON BEHALF OF ISHARES WORLD EX SWITZERLAND |       | 100     | 0,000%       | F    |
| BLACKROCK AUTHORISED CONTRACTUAL SCHEME I                                       |       | 100     | 0,000%       | F    |

| Anagrafica   | CF/PI            | Voti      | % su votanti | Voto |
|--|------------------|-----------|--------------|------|
| BLACKROCK INSTITUTIONAL TRUST COMPANY, N.A. INVESTMENT FUNDS FOR EMPLOYEE BENEFIT TRUSTS |                  | 19.209    | 0,041%       | F    |
| BNIP PARIBAS EQUITY - FOCUS ITALIA   |                  | 2.034     | 0,004%       | F    |
| BNIP MODERATE - FOCUS ITALIA   |                  | 8.336     | 0,018%       | F    |
| BRUZZESE ATTILIO   | BRZITL67S10E873B | 1.212     | 0,003%       | F    |
| CA VITA PIR AZ   |                  | 4.650     | 0,010%       | F    |
| CA VITA PIR BIL  |                  | 9.524     | 0,020%       | F    |
| CALIFORNIA STATE TEACHERS' RETIREMENT SYSTEM   |                  | 606       | 0,001%       | F    |
| CBK GLOBAL SMART EQUITY SFI ECTION   |                  | 34.478    | 0,073%       | F    |
| CC&L ALTERNATIVE GLOBAL EQUITY FUND  |                  | 46        | 0,000%       | F    |
| CC&L Q 148/40 FUND   |                  | 67        | 0,000%       | F    |
| CC&L Q GLOBAL EQUITY EXTENSION FUND  |                  | 97        | 0,000%       | F    |
| CDC CROISSANCE   |                  | 256.000   | 0,545%       | F    |
| CIBC PENSION PLAN  |                  | 36        | 0,000%       | F    |
| CITY OF NEW YORK GROUP TRUST   |                  | 874       | 0,002%       | F    |
| COLLEGE RETIREMENT EQUITIES FUND   |                  | 257       | 0,001%       | F    |
| COMPARTIMENTI ROCE FUND  |                  | 120.000   | 0,256%       | F    |
| CONTINENTAL SMALL SERIES THE CONTINENTAL SMALL COMPANY                                   |                  | 5.006     | 0,011%       | F    |
| CREDIT SUISSE INDEX FUND (LUX)   |                  | 5.061     | 0,011%       | F    |
| DANSKE INVEST EUROPE SMALL CAP FUND  |                  | 58.665    | 0,125%       | F    |
| DANSKE INVEST SICAV  |                  | 74.441    | 0,159%       | F    |
| DEMARIA CARLA  | DMRCRL39E53L727I | 356.056   | 0,758%       | F    |
| DFA ALL COUNTRY EX US EQUITY MARKET SUBTRUST OF DFA GROUP TRUST                          |                  | 1         | 0,000%       | F    |
| DIMENSIONAL FUNDS PLC  |                  | 580       | 0,001%       | F    |
| DIMENSIONAL GLOBAL SUSTAINABILITY TRUST  |                  | 171       | 0,000%       | F    |
| DIMENSIONAL INTERNATIONAL CORE EQUITY 2 ETF OF DIMENSIONAL E                             |                  | 2         | 0,000%       | F    |
| DIMENSIONAL INTERNATIONAL VECTOR EQUITY ETF OF DIMENSIONAL E                             |                  | 1         | 0,000%       | F    |
| DNCA ACTIONS EURO PME  |                  | 188.920   | 0,402%       | F    |
| DNCA INVEST - DI EXPLORER SMID EUR   |                  | 142.530   | 0,304%       | F    |
| DPCTA MASTERFONDS  |                  | 7.000     | 0,015%       | F    |
| EDR SICAV EUROPEAN SUSTAINABLE SMALLER COMPANIES   |                  | 38.976    | 0,083%       | F    |
| EFFEL NOVA EUROPE ISR  |                  | 26.800    | 0,057%       | F    |
| EPSENS ACTIONS PME ETI   |                  | 22.305    | 0,048%       | F    |
| FANTINATO ALBERTO  |                  | 1         | 0,000%       | F    |
| FIDELITY CONCORD STREET TRUST: FIDELITY SAI INTERNATIONAL S                              |                  | 4.098     | 0,009%       | F    |
| FIDELITY CONCORD STREET TRUST: FIDELITY SMALL CAP STOCK FUND                             |                  | 78.774    | 0,168%       | F    |
| FIDELITY CONCORD STREET TRUST: FIDELITY SMALL CAP STOCK K6 FUND                          |                  | 362       | 0,001%       | F    |
| FIDELITY FUNDS 2 - GLOBAL DISCOVERY FUND   |                  | 866       | 0,002%       | F    |
| FIDELITY GLOBAL GROWTH AND VALUE INVESTMENT TRUST  |                  | 28.100    | 0,060%       | F    |
| FIDELITY GLOBAL INTRINSIC VALUE INVESTMENT TRUST   |                  | 70.700    | 0,151%       | F    |
| FIDELITY INVESTMENT FUNDS - FIDELITY INDEX WORLD ESG SCREENED FUND                       |                  | 51        | 0,000%       | F    |
| FIDELITY MANAGEMENT AND RESEARCH COMPANY LLC   |                  | 138       | 0,000%       | F    |
| FIDELITY NORTHSTAR FUND  |                  | 31.700    | 0,068%       | F    |
| FIDELITY SALEM STREET TRUST: FIDELITY TOTAL INTERNATIONAL INDEX FUND                     |                  | 8.478     | 0,018%       | F    |
| FIDELITY SECURITIES FUND: FIDELITY SMALL CAP GROWTH FUND                                 |                  | 239.220   | 0,510%       | F    |
| FIDELITY SECURITIES FUND: FIDELITY SMALL CAP GROWTH K6 FUND                              |                  | 55.730    | 0,119%       | F    |
| FLEXSHARES MORNINGSTAR DEVELOPED MARKETS EX-US FACTOR ILT INDEX FUND                     |                  | 1         | 0,000%       | F    |
| FONDS ASSUREURS ACTIONS EUROPE   |                  | 27.153    | 0,058%       | F    |
| FRANKLIN TEMPLETON INVESTMENT FUNDS  |                  | 6.043     | 0,013%       | F    |
| GRANDEUR PEAK GLOBAL CONTRARIA   |                  | 37.474    | 0,080%       | F    |
| HOLDING HAPPY LIFE SRL   | 11939840010      | 3.897.104 | 8,331%       | F    |
| HOLDING HAPPY LIFE SRL   | 11939840010      | 35.000    | 0,075%       | F    |
| HSBC EE EURO PME   |                  | 2.025     | 0,004%       | F    |
| HSBC EURO PME  |                  | 11.347    | 0,024%       | F    |
| INOCAP EUROPE MIDCAPS  |                  | 20.211    | 0,043%       | F    |
| INTERNATIONAL CORE EQUITY PORTFOLIO OF DFA INVESTMENT DIMENSIONS GROUP INC               |                  | 1.022     | 0,002%       | F    |

*Manelli*

*AS*

| Anagrafica   | CF/PI       | Voti       | % su votanti | Voto |
|--|-------------|------------|--------------|------|
| INVESTERINGSFORENINGEN DANSKE INVEST EUROPA SMALL CAP - AKKUMULERENDE KL                 |             | 6.301      | 0,018%       | F    |
| INVESTERINGSFORENINGEN DANSKE INVEST EUROPA SMALL CAP KL                                 |             | 27.147     | 0,058%       | F    |
| INVESTERINGSFORENINGEN DANSKE INVEST SELECT GLOBAL EQUITY SOLUTION - AKKUMULERENDE KL    |             | 31.441     | 0,067%       | F    |
| INVESTERINGSFORENINGEN DANSKE INVEST SELECT GLOBAL EQUITY SOLUTION KL                    |             | 46.371     | 0,099%       | F    |
| INVESTERINGSFORENINGEN DANSKE INVEST SELECT GLOBAL RESTRICTED KL                         |             | 1.514      | 0,003%       | F    |
| IRISH LIFE ASSURANCE PLC   |             | 5.566      | 0,012%       | F    |
| ISHARES CORE MSCI EAFE ETF   |             | 56.338     | 0,120%       | F    |
| ISHARES III PUBLIC LIMITED COMPANY   |             | 69         | 0,000%       | F    |
| ISHARES INTERNATIONAL DEVELOPED SMALL CAP VALUE FACTOR LIT                               |             | 5.890      | 0,013%       | F    |
| ISHARES IV PUBLIC LIMITED COMPANY  |             | 100        | 0,000%       | F    |
| ISHARES MSCI EAFE SMALL-CAP ETF  |             | 56.978     | 0,121%       | F    |
| ISHARES MSCI EUROPE IMI INDEX ETF  |             | 362        | 0,001%       | F    |
| ISHARES MSCI EUROPE SMALL-CAP ETF  |             | 1.668      | 0,004%       | F    |
| ISHARES MSCI WORLD SMALL-CAP ETF   |             | 1.242      | 0,003%       | F    |
| ISHARES VII PUBLIC LIMITED COMPANY   |             | 100        | 0,000%       | F    |
| JHUIT INT'L SMALL CO TRUST JOHN HANCOCK INVESTMENT MANAGEMENT SERVICES LLC JHUIT INTERN. |             | 556        | 0,001%       | F    |
| JOHN SPEARS REVOCABLE TRUST  |             | 960        | 0,002%       | F    |
| KAIROS INTERNATIONAL SICAV - MADE IN ITALY   |             | 135.000    | 0,288%       | F    |
| KIBO ION SRL   | 03739040040 | 110.000    | 0,234%       | F    |
| LACERA MASTER OPEB TRUST   |             | 277        | 0,001%       | F    |
| LEADERSLL PMI  |             | 5.727      | 0,012%       | F    |
| LEGAL & GENERAL ICAV   |             | 237        | 0,001%       | F    |
| LEGAL AND GENERAL ASSURANCE (PENSIONS MANAGEMENT) LIMITED                                |             | 584        | 0,001%       | F    |
| LVIP DIMENSIONAL INTERNATIONAL CORE EQUITY FUND  |             | 1.112      | 0,002%       | F    |
| MADELINE MID CAPS EURO   |             | 20.000     | 0,043%       | F    |
| MANDARINE PREMIUM EUROPE   |             | 35.000     | 0,075%       | F    |
| MANULIFE INVESTMENT MANAGEMENT SYSTEMATIC INTERNATIONAL SMALL CAP EQUITY POOL            |             | 43         | 0,000%       | F    |
| MERCER QIF COMMON CONTRACTUAL FUND   |             | 1.925      | 0,004%       | F    |
| MERCER QIF FUND PLC  |             | 4.223      | 0,009%       | F    |
| MH EDRAM EURO SMIDCAP  |             | 129.140    | 0,275%       | F    |
| MULTI UNITS FRANCE AMUNDI FTSE   |             | 32         | 0,000%       | F    |
| NATWEST ST JAMES'S PLACE GLOBALSMALLER COMPANIES UNIT TRUST                              |             | 3.301      | 0,007%       | F    |
| NATWEST TRUSTEE AND DEPOSITARY SERVICES LIMITED AS TRUSTEE O                             |             | 140.807    | 0,300%       | F    |
| NEF RISPARMIO ITALIA   |             | 545        | 0,001%       | F    |
| NN PARAPLUFONDS T NLV  |             | 50.032     | 0,107%       | F    |
| NORTHERN TRUST COMMON ALL COUNTRY WORLD EX-US INVESTABLE MAR                             |             | 525        | 0,001%       | F    |
| NORTHERN TRUST INVESTMENTS COLLECTIVE FUNDS TRUST  |             | 7.451      | 0,016%       | F    |
| NORTHERN TRUST UCITS COMMON CONTRACTUAL FUND   |             | 6.750      | 0,014%       | F    |
| OCLAN SRL  | 04070570041 | 37.110,106 | 79,047%      | F    |
| ODDO BHF ACTIVE SMALL CAP  |             | 136.832    | 0,291%       | F    |
| ONEMARKETS ITALY ICAV  |             | 15.903     | 0,033%       | F    |
| ONEPATH GLOBAL SHARES - SMALL CAP (UNHEDGED) INDEX POOL                                  |             | 164        | 0,000%       | F    |
| POLICE AND FIREMEN'S RETIREMENT SYSTEM OF NEW JERSEY                                     |             | 114        | 0,000%       | F    |
| PRICOS   |             | 26.340     | 0,056%       | F    |
| PRICOS DEFENSIVE   |             | 625        | 0,001%       | F    |
| PRICOS SRI   |             | 994        | 0,002%       | F    |
| PUBLIC EMPLOYEES RETIREMENT ASSOCIATION OF COLORADO                                      |             | 1.765      | 0,004%       | F    |
| PUBLIC EMPLOYEES' RETIREMENT SYSTEM OF MISSISSIPPI                                       |             | 1.686      | 0,004%       | F    |
| PUBLIC EMPLOYEES RETIREMENT SYSTEM OF OHIO   |             | 5.627      | 0,012%       | F    |
| ROBERT BOSCH GMBH  |             | 2.509      | 0,005%       | F    |
| SAKKARAH 4 POICHE EUR  |             | 17.203     | 0,037%       | F    |
| SAWA S.R.L.  | 06921130487 | 405.652    | 0,864%       | F    |
| SCHROEDER INTERNATIONAL SELECTION FUND   |             | 61.326     | 0,131%       | F    |

*Mano Elmo*

*AP*

| Anagrafica   | CF/PI       | Voti    | % su votanti | Voto |
|--|-------------|---------|--------------|------|
| SCHWAB INTERNATIONAL SMALL CAP EQUITY ETF  |             | 3.688   | 0,008%       | F    |
| SHELL TRUST (BERMUDA) LIMITED AS TRUSTEE OF THE SHELL INTERNATIONAL PENSION FUND               |             | 51      | 0,010%       | F    |
| SHELL TRUST (BERMUDA) LTD AS TRUSTEE OF THE SHELL OVERSEAS CONTRIBUTORY PENSION FUND           |             | 86      | 0,000%       | F    |
| SMBC NIKKO BANK LUX S.A  |             | 18.000  | 0,038%       | F    |
| SOCIAL PROTECTION FUND   |             | 182     | 0,000%       | F    |
| SPAFID FIDUCIANTE N. 301448  | 00717010151 | 35.385  | 0,076%       | F    |
| SPAFID SPA   | 00717010151 | 13.455  | 0,029%       | F    |
| SPARTAN GROUP TRUST FOR EMPLOYEE BENEFIT PLANS.  |             | 1.646   | 0,004%       | F    |
| SPDR PORTFOLIO EUROPE ETF  |             | 39      | 0,000%       | F    |
| SPDR S&P INTERNATIONAL SMALL CAP ETF   |             | 234     | 0,000%       | F    |
| SSR MSCI EAFE SMALL CAP INDEX SECURITIES LENDING COMMON FND                                    |             | 1.137   | 0,002%       | F    |
| SSGA SPDR ETF'S EUROPE II PUBLIC LIMITED COMPANY   |             | 502     | 0,001%       | F    |
| SST GLOB ADV TAX EXEMPT RETIREMENT PLANS   |             | 20.532  | 0,044%       | F    |
| STATE OF ALASKA RETIREMENT AND BENEFITS PLANS  |             | 192     | 0,000%       | F    |
| STATE OF NEW MEXICO STATE INVESTMENT COUNCIL   |             | 6.728   | 0,014%       | F    |
| STATE OF WISCONSIN INVESTMENT BOARD  |             | 114     | 0,000%       | F    |
| STATE STREET GLOBAL ALL CAP EQUITY EXUS INDEX PORTFOLIO  |             | 201     | 0,000%       | F    |
| STRATEGIC INTERNATIONAL EQUITY FUND  |             | 1.247   | 0,003%       | F    |
| STRATEGIE EURO PME RESPONSABLES  |             | 14.782  | 0,031%       | F    |
| SYCOMORE SELECTION MIDCAP  |             | 39.748  | 0,085%       | F    |
| SYCOMORE SELECTION PME   |             | 60.254  | 0,128%       | F    |
| TEACHER RETIREMENT SYSTEM OF TEXAS   |             | 523     | 0,001%       | F    |
| TEACHERS' RETIREMENT SYSTEM OF THE CITY OF NEW YORK  |             | 257     | 0,001%       | F    |
| TEMPLETON GLOBAL SMALLER COMPANIES FUND  |             | 157.785 | 0,336%       | F    |
| TEMPLETON INSTITUTIONAL FUNDS - FOREIGN SMALLER COMPANIES SERIES                               |             | 276     | 0,001%       | F    |
| TEXAS MUNICIPAL RETIREMENT SYSTEM  |             | 272     | 0,001%       | F    |
| THE NOMURA TRUST AND BANKING CO.   |             | 224.400 | 0,478%       | F    |
| THE REGENTS OF THE UNIVERSITY OF CALIFORNIA  |             | 167     | 0,000%       | F    |
| THE STATE OF CONNECTICUT, ACTING THROUGH HIS TREASURER   |             | 2.523   | 0,005%       | F    |
| THRIFT SAVINGS PLAN  |             | 4.315   | 0,009%       | F    |
| TREASURER OF THE STATE OF NORTH CAROLINA EQUITY INVESTMENT FUND POOLED TRUST                   |             | 1.978   | 0,004%       | F    |
| TRUST II BRIGHTHOUSE DIMENSIONAL INT SMALL COMPANY PORTFOLIO                                   |             | 90      | 0,000%       | F    |
| TWEEDY BROWNE INTL INSIDE VAL ETF  |             | 14.048  | 0,030%       | F    |
| TWEEDY, BROWNE INSIDER VALUE ETF   |             | 45.189  | 0,096%       | F    |
| UBS FUND MANAGEMENT (SWITZERLAND) AG.  |             | 2.648   | 0,006%       | F    |
| UBS LUX FUND SOLUTIONS   |             | 4.391   | 0,009%       | F    |
| U-FONDS BAY RBI AKTIEN   |             | 2.250   | 0,005%       | F    |
| UNIVERSAL-INVESTMENT-GESELLSCHAFT MBH ON BEHALF OF STBV NW UNIVERSAL-FONDS                     |             | 799     | 0,002%       | F    |
| UNIVERSAL-INVESTMENT-GESELLSCHAFT MBH WZFIT-UNIVERSAL-FONDS W/SEGMENT AKTIEN SMALL FUND MIDCAP |             | 961     | 0,002%       | F    |
| UTAH STATE RETIREMENT SYSTEMS  |             | 1.355   | 0,003%       | F    |
| VANGUARD DEVELOPED MARKETS INDEX FUND  |             | 93.263  | 0,199%       | F    |
| VANGUARD FSG INTERNATIONAL STOCK ETF   |             | 2.560   | 0,005%       | F    |
| VANGUARD EUROPEAN STOCK INDEX FUND   |             | 25.487  | 0,054%       | F    |
| VANGUARD FIDUCIARY TRUST COMPANY DEVELOPED MARKETS INDEX TRUST                                 |             | 3.275   | 0,007%       | F    |
| VANGUARD FIDUCIARY TRUST COMPANY INSTITUTIONAL TOTAL INTERNATIONAL STOCK MARKET INDEX TRUST    |             | 162     | 0,000%       | F    |
| VANGUARD FIDUCIARY TRUST COMPANY INSTITUTIONAL TOTAL INTERNATIONAL STOCK MARKET INDEX TRUST II |             | 1.678   | 0,004%       | F    |
| VANGUARD FTSE ALL-WORLD EX-US SMALL-CAP INDEX FUND   |             | 43.385  | 0,092%       | F    |
| VANGUARD FTSE DEVELOPED ALL CAPEX NORTH AMERICA INDEX ETF                                      |             | 3.473   | 0,007%       | F    |
| VANGUARD FTSE DEVELOPED EUROPE ALL CAP INDEX ETF   |             | 368     | 0,001%       | F    |
| VANGUARD FUNDS PUBLIC LIMITED COMPANY  |             | 235     | 0,001%       | F    |
| VANGUARD INTERNATIONAL SMALL COMPANIES INDEX FUND  |             | 37      | 0,000%       | F    |
| VANGUARD INVESTMENT SERIES PUBLIC LIMITED COMPANY  |             | 108     | 0,000%       | F    |
| VANGUARD TOTAL INTERNATIONAL STOCK INDEX FUND  |             | 128.491 | 0,274%       | F    |
| VANGUARD TOTAL WORLD STOCK INDEX FUND  |             | 8.234   | 0,018%       | F    |

*Handwritten signature and stamp*

*Handwritten signature*

| Anagrafica  | CF/PI            | Voti   | % su votanti | Voto |
|---|------------------|--------|--------------|------|
| VERDIPAP IR FONDEI KLP AKS JEGLOBAL SMALL CAP INDEKS                  |                  | 35     | 0,000%       | F    |
| VINCENZI TOMMASO  | VNCTMS/4C21C980N | 38.225 | 0,081%       | F    |
| WASHINGTON STATE INVESTMENT BOARD                                     |                  | 98     | 0,000%       | F    |
| WISDOMTREE DYNAMIC CURRENCY HEDGED INTERNATIONAL SMALLCAP EQUITY FUND |                  | 10.919 | 0,023%       | F    |
| WISDOMTREE EUROPE SMALLCAP DIVIDEND FUND                              |                  | 10.507 | 0,022%       | F    |
| WISDOMTREE INTERNATIONAL EQUITY FUND                                  |                  | 768    | 0,007%       | F    |
| WISDOMTREE INTERNATIONAL SMALLCAP DIVIDEND FUND                       |                  | 24.156 | 0,051%       | F    |
| XTRACKERS MSCI EUROZONE HEDGED EQUITY ETF                             |                  | 87     | 0,000%       | F    |
| UI BVK KAPITALVERWALTUNGSGESELLSCHAFT MBH ON BEHALF OF BAYVK AL-FONDS |                  | 97.714 | 0,208%       | F    |

Totale votanti

46.946.668

100%

Legenda:

F - Favorevole  
 C - Contrario  
 A - Astenuto  
 D - Dello x  
 NV - Non Votante  
 NE - Non Espresso

*Non Votante*

# SANLORENZO S.p.A.

## Assemblea ordinaria

### 27 aprile 2026

**Punto 5.2**

*Deliberazioni in merito all'autorizzazione all'acquisto e disposizione di azioni proprie: autorizzazione all'acquisto e disposizione di azioni proprie, ai sensi del combinato disposto degli articoli 2357 e 2357-ter del codice civile, nonché dell'articolo 132 del D. Lgs. 24 febbraio 1998, n. 58 e s.s.m. e relative disposizioni di attuazione. Deliberazioni inerenti o conseguenti.*

|  | n. voti    | % voti rappresentati in<br>assemblea | % dei diritti di voto |
|--|------------|--------------------------------------|-----------------------|
| Quorum costitutivo assemblea   | 46.946.668 | 100%                                 | 85,521%               |
| Voti per i quali il RD dispone di istruzioni per l'OdG in votazione (quorum deliberativo): | 46.946.668 | 100,000%                             | 85,521%               |
| Voti per i quali il RD non dispone di istruzioni:  | 0          | 0,000%                               | 0,000%                |

|               | n. voti           | % partecipanti al voto | % dei diritti di voto |
|---------------|-------------------|------------------------|-----------------------|
| Favorevole    | 46.848.954        | 99,792%                | 85,343%               |
| Contrario     | 97.714            | 0,208%                 | 0,178%                |
| Astenuto      | 0                 | 0,000%                 | 0,000%                |
| <b>Totali</b> | <b>46.946.668</b> | <b>100,000%</b>        | <b>85,521%</b>        |



*Alvo*  
49/54

**SANLORENZO S.p.A.**  
**Assemblea ordinaria**  
**27 aprile 2026**



**Punto 5.2**

Deliberazioni in merito all'autorizzazione all'acquisto e disposizione di azioni proprie; autorizzazione all'acquisto e disposizione di azioni proprie, ai sensi del combinato disposto degli articoli 2357 e 2357-ter del codice civile, nonché dell'articolo 132 del D. Lgs. 24 febbraio 1998, n. 58 e s.s.m. e relative disposizioni di attuazione. Deliberazioni inerenti e conseguenti.

*Elenco dei partecipanti alla votazione per il tramite del Rappresentante Designato Monte Titoli S.p.A. nella persona della Dott.ssa Francesca Neoda*

| Anagrafica  | CF/PI | Voti    | % su votanti | Voto |
|---|-------|---------|--------------|------|
| 663 CAPITAL PARTNERS LP   |       | 59.753  | 0,127%       | F    |
| ADVANCED SERIES TRUST- AST GLOBAL BOND PORTFOLIO                                |       | 950     | 0,002%       | F    |
| ALASKA PERMANENT FUND CORPORATION   |       | 41      | 0,000%       | F    |
| ALLIANZ AZIONI ITALIA ALL STARS LL STARS  |       | 80.000  | 0,170%       | F    |
| ALLIANZ ITALIA 50 SPECIAL   |       | 7.000   | 0,015%       | F    |
| AMERICAN CENTURY ETF TRUST-AVANTIS INTERNATIONAL EQUITY ETF                     |       | 250     | 0,001%       | F    |
| AMERICAN CENTURY ETF TRUST-AVANTIS INTERNATIONAL SMALL CAP EQUITY ETF           |       | 307     | 0,001%       | F    |
| AMERICAN CENTURY ETF TRUST-AVANTIS INTERNATIONAL SMALL CAP VALUE                |       | 1.030   | 0,002%       | F    |
| AMERICAN CENTURY ETF TRUST-AVANTIS RESPONSIBLE INTERNATIONAL EQUITY ETF         |       | 9       | 0,000%       | F    |
| AMERICAN CENTURY ICAV   |       | 3.498   | 0,007%       | F    |
| AMPEGEST MIDCAPS FCP  |       | 26.300  | 0,056%       | F    |
| AMUNDI CRESCITA ITALIA  |       | 24.500  | 0,052%       | F    |
| AMUNDI INDEX EUROPE EX UK SMALL   |       | 534     | 0,001%       | F    |
| AMUNDI MSCI EMU SMALL CAP ESG BRD TRANS   |       | 3.975   | 0,008%       | F    |
| AMUNDI MSCI EUROPE SMALL C ESG BRD TRANS  |       | 788     | 0,002%       | F    |
| AMUNDI MSCI GLOBAL SMALL CAP OECD EX USA  |       | 218     | 0,000%       | F    |
| AMUNDI MULTI GERANTIS PEA PME   |       | 130.913 | 0,279%       | F    |
| AMUNDI PROGETTO FUTURO PIR  |       | 15.104  | 0,032%       | F    |
| AMUNDI SELEZIONE ATTIVA ITALIA  |       | 38.700  | 0,082%       | F    |
| AMUNDI SGR SPA / AMUNDI RISPAR MIO ITALIA                                       |       | 73.995  | 0,158%       | F    |
| AMUNDI SGR SPA/AMUNDI SVILUPPO ATTIVO ITALIA                                    |       | 271.000 | 0,577%       | F    |
| ATLAS DIVERSIFIED MASTER FUND LIMITED   |       | 8       | 0,000%       | F    |
| ATLAS DIVERSIFIED MASTER FUND LTD, C/O MAPLES CORPORATE SERVICES LIMITED        |       | 438     | 0,001%       | F    |
| AXA ASSICURAZIONI SPA   |       | 20.500  | 0,044%       | F    |
| AXA MPS FINANCIAL DESIGNATED ACTIVITY CO  |       | 34.000  | 0,072%       | F    |
| AXA WORLD FUNDS SICAV   |       | 13.000  | 0,028%       | F    |
| AZ FUND 1 AZ ALLOCATION ITALIAN TREND   |       | 1.000   | 0,002%       | F    |
| AZ FUND 1 AZ ALLOCATION PIR ITALIAN EXCELLENCE 70                               |       | 46.000  | 0,098%       | F    |
| AZ FUND 1-AZ ALLOCATION-ITALIAN LONG TERM OPPORTUNITIES                         |       | 27.500  | 0,059%       | F    |
| AZIMUT CAPITAL MANAGEMENT SGR SPA   |       | 11.300  | 0,024%       | F    |
| AZ DFA INTERNATIONAL CORE EQUITY FUND   |       | 216     | 0,000%       | F    |
| BANCO BILBAO VIZCAYA ARGENTARIA, S.A.   |       | 68.366  | 0,146%       | F    |
| BARING ALL COUNTRY WORLD EX US EQUITY FUND                                      |       | 139.007 | 0,296%       | F    |
| BARINGS GLOBAL UMBRELLA FUND  |       | 25.969  | 0,055%       | F    |
| BARINGS INTERNATIONAL UMBRELLA FUND   |       | 12.924  | 0,028%       | F    |
| BAYERNINVEST WFW FONDS  |       | 8.000   | 0,017%       | F    |
| BEUTEL GOODMAN & COMPANY LTD.   |       | 123     | 0,000%       | F    |
| BLACKROCK ASSET MANAGEMENT SCHWEIZ AG ON BEHALF OF ISHARES WORLD EX SWITZERLAND |       | 100     | 0,000%       | F    |

| Anagrafica   | CF/PI             | Voti      | % su votanti | Voto |
|--|-------------------|-----------|--------------|------|
| BLACKROCK AUTHORISED CONTRACTUAL SCHEME I  |                   | 100       | 0,000%       | F    |
| BLACKROCK INSTITUTIONAL TRUST COMPANY, N.A. INVESTMENT FUNDS FOR EMPLOYEE BENEFIT TRUSTS |                   | 19.209    | 0,041%       | F    |
| BNP PARIBAS EQUITY - FOCUS ITALIA  |                   | 2.034     | 0,034%       | F    |
| BNPP MODERATE - FOCUS ITALIA   |                   | 8.336     | 0,018%       | F    |
| BRUZZESE ATTILIO   | BR211L67S10L873B  | 1.212     | 0,003%       | F    |
| CA VITA PIR AZ   |                   | 4.650     | 0,010%       | F    |
| CA VITA PIR BIL  |                   | 9.524     | 0,020%       | F    |
| CALIFORNIA STATE TEACHERS' RETIREMENT SYSTEM   |                   | 606       | 0,001%       | F    |
| CBK GLOBAL SMART EQUITY SELECTION  |                   | 34.478    | 0,073%       | F    |
| CC&L ALTERNATIVE GLOBAL EQUITY FUND  |                   | 46        | 0,000%       | F    |
| CC&L Q 140/40 FUND   |                   | 67        | 0,000%       | F    |
| CC&L Q GLOBAL EQUITY EXTENSION FUND  |                   | 97        | 0,000%       | F    |
| CDC CROISSANCE   |                   | 256.000   | 0,545%       | F    |
| CIBC PENSION PLAN  |                   | 36        | 0,000%       | F    |
| CITY OF NEW YORK GROUP TRUST   |                   | 874       | 0,002%       | F    |
| COLLEGE RETIREMENT EQUITIES FUND   |                   | 257       | 0,001%       | F    |
| COMPARTIMENT ROCE FUND   |                   | 120.000   | 0,256%       | F    |
| CONTINENTAL SMALL SERIES THE CONTINENTAL SMALL COMPANY                                   |                   | 5.036     | 0,011%       | F    |
| CREDIT SUISSE INDEX FUND (LUX)   |                   | 5.061     | 0,011%       | F    |
| DANSKE INVEST EUROPE SMALL CAP FUND  |                   | 58.665    | 0,125%       | F    |
| DANSKE INVEST SICAV  |                   | 74.441    | 0,159%       | F    |
| DEMARIA CARLA  | DMRCRI.59E53I727I | 356.056   | 0,758%       | F    |
| DFA ALL COUNTRY EX US EQUITY MARKET SUBTRUST OF DFA GROUP TRUST                          |                   | 1         | 0,000%       | F    |
| DIMENSIONAL FUNDS PLC  |                   | 580       | 0,001%       | F    |
| DIMENSIONAL GLOBAL SUSTAINABILITY TRUST  |                   | 171       | 0,000%       | F    |
| DIMENSIONAL INTERNATIONAL CORE EQUITY 2 ETF OF DIMENSIONAL E                             |                   | 2         | 0,000%       | F    |
| DIMENSIONAL INTERNATIONAL VECTOR EQUITY ETF OF DIMENSIONAL E                             |                   | 1         | 0,000%       | F    |
| DNCA ACTIONS EURO PME  |                   | 180.920   | 0,402%       | F    |
| DNCA INVEST - DI EXPLORER SMID EUR   |                   | 142.530   | 0,304%       | F    |
| DPCTA-MASTERFONDS  |                   | 7.000     | 0,015%       | F    |
| EDR SICAV EUROPEAN SUSTAINABLE SMALLER COMPANIES   |                   | 30.976    | 0,083%       | F    |
| EFTEL NOVA EUROPE ISR  |                   | 26.900    | 0,057%       | F    |
| EPSENS ACTIONS PME ETI   |                   | 22.305    | 0,048%       | F    |
| FANTINATO ALBERTO  |                   | 1         | 0,000%       | F    |
| FIDELITY CONCORD STREET TRUST: FIDELITY SAI INTERNATIONAL 5                              |                   | 4.090     | 0,009%       | F    |
| FIDELITY CONCORD STREET TRUST: FIDELITY SMALL CAP STOCK FUND                             |                   | 78.774    | 0,168%       | F    |
| FIDELITY CONCORD STREET TRUST: FIDELITY SMALL CAP STOCK K6 FUND                          |                   | 362       | 0,001%       | F    |
| FIDELITY FUNDS 2 - GLOBAL DISCOVERY FUND   |                   | 566       | 0,002%       | F    |
| FIDELITY GLOBAL GROWTH AND VALUE INVESTMENT TRUST  |                   | 28.100    | 0,060%       | F    |
| FIDELITY GLOBAL INTRINSIC VALUE INVESTMENT TRUST   |                   | 70.700    | 0,151%       | F    |
| FIDELITY INVESTMENT FUNDS - FIDELITY INDEX WORLD ESG SCREENED FUND                       |                   | 51        | 0,000%       | F    |
| FIDELITY MANAGEMENT AND RESEARCH COMPANY LLC   |                   | 138       | 0,000%       | F    |
| FIDELITY NORTHSTAR FUND  |                   | 31.700    | 0,068%       | F    |
| FIDELITY SALEM STREET TRUST: FIDELITY TOTAL INTERNATIONAL INDEX FUND                     |                   | 8.478     | 0,018%       | F    |
| FIDELITY SECURITIES FUND: FIDELITY SMALL CAP GROWTH FUND                                 |                   | 239.220   | 0,510%       | F    |
| FIDELITY SECURITIES FUND: FIDELITY SMALL CAP GROWTH K6 FUND                              |                   | 55.730    | 0,119%       | F    |
| FLEXSHARES MORNINGSTAR DEVELOPED MARKETS EX-US FACTOR TILT INDEX FUND                    |                   | 1         | 0,000%       | F    |
| FONDS ASSUREURS ACTIONS EUROPE   |                   | 27.155    | 0,058%       | F    |
| FRANKLIN TEMPLETON INVESTMENT FUNDS  |                   | 6.043     | 0,013%       | F    |
| GRANDEUR PEAK GLOBAL CONTRARIA   |                   | 37.474    | 0,080%       | F    |
| HOLDING HAPPY LIFE SRL   | 11939840010       | 3.897.104 | 8,301%       | F    |
| HOLDING HAPPY LIFE SRL   | 11939840010       | 35.000    | 0,075%       | F    |
| HSBC EE EURO PME   |                   | 2.075     | 0,004%       | F    |
| HSBC EURO PME  |                   | 11.347    | 0,024%       | F    |
| INOCAP EUROPE MIDCAPS  |                   | 20.211    | 0,043%       | F    |

*Handwritten signature and date:*  
 17/10/2014  
 N. M. M. M. M.

*Handwritten signature and date:*  
 18/10/14

| Anagrafica  | CF/PI       | Voti       | % su votanti | Voto |
|---|-------------|------------|--------------|------|
| INTERNATIONAL CORE EQUITY PORTFOLIO OF DFA INVESTMENT DIMENSIONS GROUP INC                |             | 1.022      | 0,032%       | F    |
| INVESTERINGSFORENINGEN DANSKE INVEST EUROPA SMALL CAP AKKUMULERENDE KL                    |             | 8.301      | 0,219%       | F    |
| INVESTERINGSFORENINGEN DANSKE INVEST EUROPA SMALL CAP KL                                  |             | 27.147     | 0,698%       | F    |
| INVESTERINGSFORENINGEN DANSKE INVEST SELECT GLOBAL EQUITY SOLUTION - AKKUMULERENDE KL     |             | 31.441     | 0,807%       | F    |
| INVESTERINGSFORENINGEN DANSKE INVEST SELECT GLOBAL EQUITY SOLUTION KL                     |             | 46.371     | 0,999%       | F    |
| INVESTERINGSFORENINGEN DANSKE INVEST SELECT GLOBAL RESTRICTED KL                          |             | 1.514      | 0,039%       | F    |
| IRISH LIFE ASSURANCE PLC  |             | 5.566      | 0,012%       | F    |
| ISHARES CORE MSCI FAFE EIF  |             | 56.338     | 0,120%       | F    |
| ISHARES III PUBLIC LIMITED COMPANY  |             | 69         | 0,000%       | F    |
| ISHARES INTERNATIONAL DEVELOPED SMALL CAP VALUE FACTOR ETF                                |             | 5.890      | 0,013%       | F    |
| ISHARES IV PUBLIC LIMITED COMPANY   |             | 100        | 0,000%       | F    |
| ISHARES MSCI FAFE SMALL CAP EIF   |             | 56.978     | 0,121%       | F    |
| ISHARES MSCI EUROPE IMI INDEX ETF   |             | 362        | 0,001%       | F    |
| ISHARES MSCI EUROPE SMALL CAP EIF   |             | 1.668      | 0,004%       | F    |
| ISHARES MSCI WORLD SMALL CAP ETF  |             | 1.242      | 0,003%       | F    |
| ISHARES VI PUBLIC LIMITED COMPANY   |             | 100        | 0,000%       | F    |
| JH-VIT INT'L SMALL CO TRUST JOHN HANCOCK INVESTMENT MANAGEMENT SERVICES LLC JH-VIT INTERN |             | 556        | 0,001%       | F    |
| JOHN SPEARS REVOCABLE TRUST   |             | 960        | 0,002%       | F    |
| KAIROS INTERNATIONAL SICAV - MADE IN ITALY  |             | 135.000    | 0,288%       | F    |
| KIBOTON SRL   | 03739040040 | 110.000    | 0,234%       | F    |
| LACERA MASTER OPER TRUST  |             | 277        | 0,001%       | F    |
| LEADERSEL PMI   |             | 5.727      | 0,012%       | F    |
| LEGAL & GENERAL ICAV  |             | 237        | 0,001%       | F    |
| LEGAL AND GENERAL ASSURANCE (PENSIONS MANAGEMENT) LIMITED                                 |             | 584        | 0,001%       | F    |
| LVIP DIMENSIONAL INTERNATIONAL CORE EQUITY FUND   |             | 1.112      | 0,002%       | F    |
| MADELEINE MID CAPS FURO   |             | 20.000     | 0,043%       | F    |
| MANDARINE PREMIUM EUROPE  |             | 35.000     | 0,075%       | F    |
| MANULIFE INVESTMENT MANAGEMENT SYSTEMATIC INTERNATIONAL SMALL CAP EQUITY POOL             |             | 43         | 0,000%       | F    |
| MERCER QIF COMMON CONTRACTUAL FUND  |             | 1.925      | 0,004%       | F    |
| MERCER QIF FUND PLC   |             | 4.223      | 0,009%       | F    |
| MH EDRA EURO SMIDCAP  |             | 129.140    | 0,275%       | F    |
| MULTI UNITS FRANCE AMUNDI FISE  |             | 32         | 0,000%       | F    |
| NATWEST ST JAMES'S PLACE GLOBALSMALLER COMPANIES UNIT TRUST                               |             | 3.301      | 0,007%       | F    |
| NATWEST TRUSTEE AND DEPOSITARY SERVICES LIMITED AS TRUSTEE OF                             |             | 140.807    | 0,300%       | F    |
| NEF RISPARMIO ITALIA  |             | 545        | 0,001%       | F    |
| NN PARAPLUFONDS I N.V   |             | 50.032     | 0,107%       | F    |
| NORTHERN TRUST COMMON ALL COUNTRY WORLD EX-US INVESTABLE MAR                              |             | 525        | 0,001%       | F    |
| NORTHERN TRUST INVESTMENTS COLLECTIVE FUNDS TRUST   |             | 7.451      | 0,016%       | F    |
| NORTHERN TRUST UCIS COMMON CONTRACTUAL FUND   |             | 6.750      | 0,014%       | F    |
| OCEAN SRL   | 04070570041 | 37.110.106 | 79,047%      | F    |
| ODD BHF ACTIVE SMALL CAP  |             | 136.839    | 0,291%       | F    |
| ONEMARKETS ITALY ICAV   |             | 15.500     | 0,033%       | F    |
| ONEPATH GLOBAL SHARES - SMALL CAP (UNHEDEDG) INDEX POOL                                   |             | 164        | 0,000%       | F    |
| POLICE AND FIREMEN'S RETIREMENT SYSTEM OF NEW JERSEY                                      |             | 114        | 0,000%       | F    |
| PR COS  |             | 26.340     | 0,056%       | F    |
| PR COS DEFENSIVE  |             | 625        | 0,001%       | F    |
| PR COS SRI  |             | 994        | 0,002%       | F    |
| PUBLIC EMPLOYEES RETIREMENT ASSOCIATION OF COLORADO                                       |             | 1.765      | 0,004%       | F    |
| PUBLIC EMPLOYEES' RETIREMENT SYSTEM OF MISSISSIPPI  |             | 1.686      | 0,004%       | F    |
| PUBLIC EMPLOYEES RETIREMENT SYSTEM OF OHIO  |             | 5.627      | 0,012%       | F    |
| ROBERT BOSCH GMBH   |             | 2.509      | 0,005%       | F    |
| SAKKARAH 4 POCHE EUR  |             | 17.203     | 0,037%       | F    |



*[Handwritten signature]*  
52/54

| Anagrafica   | CF/PI       | Voti    | % su votanti | Voto |
|--|-------------|---------|--------------|------|
| SAWA S.R.L.  | 06921130487 | 405.652 | 0,864%       | F    |
| SCHRODER INTERNATIONAL SELECTION FUND  |             | 61.326  | 0,131%       | F    |
| SCHWAB INTERNATIONAL SMALLCAP EQUITY ETF   |             | 3.688   | 0,008%       | F    |
| SHELL TRUST (BERMUDA) LIMITED AS TRUSTEE OF THE SHELL INTERNATIONAL PENSION FUND               |             | 51      | 0,000%       | F    |
| SHELL TRUST (BERMUDA) LTD. AS TRUSTEE OF THE SHELL OVERSEAS CONTRIBUTORY PENSION FUND          |             | 88      | 0,000%       | F    |
| SMBC NIKKO BANK LUX S.A  |             | 18.000  | 0,038%       | F    |
| SOCIAL PROTECTION FUND   |             | 182     | 0,000%       | F    |
| SPAFID FIDUCIARIE N. 301448  | 00717010151 | 35.385  | 0,075%       | F    |
| SPAFID SPA   | 00717010151 | 13.455  | 0,029%       | F    |
| SPARTAN GROUP TRUST FOR EMPLOYEE BENEFIT PLANS   |             | 1.646   | 0,004%       | F    |
| SPDR PORTFOLIO EUROPE ETF  |             | 39      | 0,000%       | F    |
| SPDR S&P INTERNATIONAL SMALL CAP ETF   |             | 234     | 0,000%       | F    |
| SSB MSCI EAFE SMALL CAP INDEX SECURITIES LENDING COMMON FND                                    |             | 1.137   | 0,002%       | F    |
| SSGA SPDR EIPS EUROPE II PUBLIC LIMITED COMPANY  |             | 502     | 0,001%       | F    |
| SST GLOB ADV TAX EXEMPT RETIREMENT PLANS   |             | 20.532  | 0,044%       | F    |
| STATE OF ALASKA RETIREMENT AND BENEFITS PLANS  |             | 192     | 0,000%       | F    |
| STATE OF NEW MEXICO STATE INVESTMENT COUNCIL   |             | 6.728   | 0,014%       | F    |
| STATE OF WISCONSIN INVESTMENT BOARD  |             | 114     | 0,000%       | F    |
| STATE STREET GLOBAL ALL CAP EQUITY EXUS INDEX PORTFOLIO  |             | 201     | 0,000%       | F    |
| STRATEGIC INTERNATIONAL EQUITY FUND  |             | 1.247   | 0,003%       | F    |
| STRATEGIE EURO PME RESPONSABLES  |             | 14.782  | 0,031%       | F    |
| SYCOMORE SELECTION MIDCAP  |             | 39.748  | 0,085%       | F    |
| SYCOMORE SELECTION PME   |             | 60.254  | 0,128%       | F    |
| TEACHER RETIREMENT SYSTEM OF TEXAS   |             | 523     | 0,001%       | F    |
| TEACHERS' RETIREMENT SYSTEM OF THE CITY OF NEW YORK  |             | 257     | 0,001%       | F    |
| TEMPLETON GLOBAL SMALLER COMPANIES FUND  |             | 157.785 | 0,336%       | F    |
| TEMPLETON INSTITUTIONAL FUNDS - FOREIGN SMALLER COMPANIES SERIES                               |             | 276     | 0,001%       | F    |
| TEXAS MUNICIPAL RETIREMENT SYSTEM  |             | 272     | 0,001%       | F    |
| THE NOMURA TRUST AND BANKING CO  |             | 224.400 | 0,478%       | F    |
| THE REGENTS OF THE UNIVERSITY OF CALIFORNIA  |             | 167     | 0,000%       | F    |
| THE STATE OF CONNECTICUT, ACTING THROUGH ITS TREASURER   |             | 2.523   | 0,005%       | F    |
| THRIFT SAVINGS PLAN  |             | 4.315   | 0,009%       | F    |
| TREASURER OF THE STATE OF NORTH CAROLINA EQUITY INVESTMENT FUND POOLED TRUST                   |             | 1.978   | 0,004%       | F    |
| TRUST II BRIGHTHOUSE DIMENSIONAL INT SMALL COMPANY PORTFOLIO                                   |             | 90      | 0,000%       | F    |
| TWEEDY BROWNE INTL INSIDE VAL ETF  |             | 14.048  | 0,030%       | F    |
| TWEEDY, BROWNE INSIDER VALUE ETF   |             | 45.189  | 0,096%       | F    |
| UBS FUND MANAGEMENT (SWITZERLAND) AG.  |             | 2.648   | 0,006%       | F    |
| UBS LUX FUND SOLUTIONS   |             | 4.391   | 0,009%       | F    |
| UW-FONDS BAV RBI AKTIEN  |             | 2.250   | 0,005%       | F    |
| UNIVERSAL INVESTMENT-GESellschaft MBH ON BEHALF OF STB-NW-UNIVERSAL-FONDS                      |             | 799     | 0,002%       | F    |
| UNIVERSAL INVESTMENT-GESellschaft MBH WZET-UNIVERSAL-FONDS W/SEGMENT AKTIEN SMALL-UND MIDCAP   |             | 961     | 0,002%       | F    |
| UTAH STATE RETIREMENT SYSTEMS  |             | 1.355   | 0,003%       | F    |
| VANGUARD DEVELOPED MARKETS INDEX FUND  |             | 93.263  | 0,199%       | F    |
| VANGUARD ESG INTERNATIONAL STOCK ETF   |             | 2.560   | 0,005%       | F    |
| VANGUARD EUROPEAN STOCK INDEX FUND   |             | 25.487  | 0,054%       | F    |
| VANGUARD FIDUCIARY TRUST COMPANY DEVELOPED MARKETS INDEX TRUST                                 |             | 3.275   | 0,007%       | F    |
| VANGUARD FIDUCIARY TRUST COMPANY INSTITUTIONAL TOTAL INTERNATIONAL STOCK MARKET INDEX TRUST    |             | 162     | 0,000%       | F    |
| VANGUARD FIDUCIARY TRUST COMPANY INSTITUTIONAL TOTAL INTERNATIONAL STOCK MARKET INDEX TRUST II |             | 1.878   | 0,004%       | F    |
| VANGUARD FTSE ALL WORLD EX-US SMALL-CAP INDEX FUND   |             | 43.385  | 0,092%       | F    |
| VANGUARD FTSE DEVELOPED ALL CAPEX NORTH AMERICA INDEX ETF                                      |             | 3.473   | 0,007%       | F    |
| VANGUARD FTSE DEVELOPED EUROPE ALL CAP INDEX ETF   |             | 368     | 0,001%       | F    |
| VANGUARD FUNDS PUBLIC LIMITED COMPANY  |             | 235     | 0,001%       | F    |
| VANGUARD INTERNATIONAL SMALL COMPANIES INDEX FUND  |             | 37      | 0,000%       | F    |
| VANGUARD INVESTMENT SERIES PUBLIC LIMITED COMPANY  |             | 108     | 0,000%       | F    |

*Handwritten signature*

*Handwritten signature*

| Anagrafica  | CF/PI            | Voti    | % su votanti | Voto |
|---|------------------|---------|--------------|------|
| VANGUARD TOTAL INTERNATIONAL STOCK INDEX FUND                         |                  | 129.491 | 0,274%       | F    |
| VANGUARD TOTAL WORLD STOCK INDEX FUND                                 |                  | 9.234   | 0,018%       | F    |
| VERDI PAPIR FONDET KLP AKS JEGLOBAAL SMALL CAP INDEKS                 |                  | 35      | 0,000%       | F    |
| VINCENZI TOMMASO  | VNCTM574C21C980N | 38.225  | 0,081%       | F    |
| WASHINGTON STATE INVESTMENT BOARD                                     |                  | 98      | 0,002%       | F    |
| WISDOMTREE DYNAMIC CURRENCY HEDGED INTERNATIONAL SMALLCAP EQUITY FUND |                  | 10.919  | 0,023%       | F    |
| WISDOMTREE EUROPE SMALLCAP DIVIDEND FUND                              |                  | 10.507  | 0,022%       | F    |
| WISDOMTREE INTERNATIONAL EQUITY FUND                                  |                  | 768     | 0,002%       | F    |
| WISDOMTREE INTERNATIONAL SMALLCAP DIVIDEND FUND                       |                  | 24.156  | 0,051%       | F    |
| XTRACKERS MSCI EUROZONE HEDGED EQUITY ETF                             |                  | 87      | 0,000%       | F    |
| LJI BVK KAPITAL VERWALTUNGSGESELLSCHAFT MBH ON BEHALF OF BAYVCA FONDS |                  | 97.714  | 0,208%       | C    |

Totale votanti

46.946.668

100%

Legenda

F - Favorevole  
 C - Contraria  
 A - Astenuto  
 N - N/A  
 NV - Non Votante  
 NP - Non Espresio